



Instituto **Merita** VIDA EM NÚMEROS

Desde 2007

----- Dados do questionário -----

Questionário: 000268

Data: 02/05/2013 09:00:00

Dispositivo: T355658051280655

Pesquisador: Vander Mário

----- Entrevista -----

Resposta: 3-Em retrocesso;

Pesquisa de Opinião Pública

COIVARAS - MA

Aferição: 31 de OUTUBRO 2020



Aferição com
georreferenciamento



CONRE
7ª Região

Desde 2007

Coordenação da pesquisa:

Prof. Carlos Henrique P. Barbosa
- Diretor Instituto Merita -
CONRE n° 03/2010 - 7ª Região

Estatístico Responsável:

David Leal de Carvalho
CONRE 7ª região n°. 10172

Consultores e analistas de dados:

Prof. Carlos Henrique
David Leal de Carvalho
- consultores -

Tabulação/levantamento dos dados coletados

Alberto Gonzaga da Silva
- supervisor de campo -
Clayrton dos Santos Silva
- supervisor de campo -
Mozaniel Silva
- supervisor de campo -

Pesquisadores

Deusilene
Alexandra
Monique
Cristiane
Gisele
Gustavo
Geison
Diego
Arlindo
Jessica
Edilane
Joice
Paula
Mariana
Rulimar
Valdelane
Raimundo
Joadson
Renata
Thays
Edileuma
Valber
Antonio
Michelly

Desde 2007

2.1. OBJETIVO

Levantar junto aos moradores da área em estudo imagem da cidade, política administrativa e percepção eleitoral eleições/2020 relacionados a cidade de Coivaras - PI.

2.2. REGISTRO.

Pesquisa TRE PI-09219/2020

2.3. LOCAL

Coivaras - PI.

2.4. PERÍODO CAMPO

30 de outubro 2020.

2.5. UNIVERSO

A pesquisa foi realizada com moradores de 16 anos de idade ou mais na área em estudo.

2.6. AMOSTRA

O modelo de amostragem utilizado foi o de conglomerados, selecionado em cada conglomerado um número fixo de moradores segundo cotas de variáveis descritas abaixo.

2.7. VARIÁVEIS PARA COTAS AMOSTRAIS

- SEXO: Masculino e Feminino.
- GRAU DE INSTRUÇÃO: Analfabeto; Lê e escreve; 1º Grau Incompleto; 1º Grau Completo; 2º Grau Incompleto; 2º Grau Completo; Superior Incompleto e Superior Completo.
- RENDA: Sem Rendimento; Até 1 salário mínimo; 1 a 2 salários mínimos; 2 a 3 salários mínimos; 3 a 5 salários mínimos; 5 a 10 salários mínimos; 10 a 20 salários mínimos; Acima de 20 salários mínimos
- FAIXA DE IDADE: de 16 a 17 anos; 18 a 24 anos; 25 a 34 anos; 35 a 44 anos; 45 a 59 anos; 60 acima.
- FONTES DE DADOS PARA ELABORAÇÃO DA AMOSTRA: TSE (outubro de 2020); TRE - MA, Instituto Brasileiro de Geografia - IBGE, Prefeitura Municipal de Coivaras - PI., e Fundação Nacional de Saúde - FUNASA, .

2.8. NÚMERO DE ENTREVISTAS

529 entrevistas.

2.9. MARGEM DE ERRO

O intervalo de confiança estimado é de 95 % e a margem de erro máxima estimada é de 5,00% pontos percentuais para mais ou para menos sobre os resultados encontrados no total da amostra.

3. COLETA DE DADOS

- Entrevistas pessoais com utilização de questionário elaborado de acordo com os objetivos da pesquisa.
- As entrevistas são realizadas por uma equipe de entrevistadores contratados pelo Instituto DATA MERITA Pesquisa de Opinião & Mercado, devidamente treinada para abordagem deste tipo de público.

3.1. CONTROLE DE QUALIDADE

- Há filtragem em todos os questionários após a realização das entrevistas.
- Fiscalização em aproximadamente 25% dos questionários.
- Sistema automatiza c/ tablet, rodízio para as alternativas estimuladas.

Desde 2007

RESULTADO GERAL

Pesquisa Registrada
PI-0921917/2020

PESQUISA ELEITORAL - COIVARAS (PI) 30/10/2020

Resumo Total da Pesquisa

Informações da Pesquisa

Entrevistas Coletadas	359 (Válidos)
Respostas Coletadas	5748 (Válidos)
Tempo Médio da Entrevista	00:01:34 (Válidos)
Data/Hora Início Coleta	30/10/2020 14:46:16 (Válidos)
Data/Hora Fim Coleta	07/11/2020 08:36:22 (Válidos)

Resumo Amostral deste Relatório

Emissão: 07/11/2020 08:42:06

Filtro Selecionado

Localidade(s):	Todas
Período:	Todo o Período

Informações neste Relatório

Entrevistas Coletadas	359 (Válidos)
Respostas Coletadas	5748 (Válidos)
Tempo Médio da Entrevista	00:01:34 (Válidos)
Data/Hora Início Coleta	30/10/2020 14:46:16 (Válidos)
Data/Hora Fim Coleta	07/11/2020 08:36:22 (Válidos)

Estatísticas por Dispositivo

Dispositivo	Entrevistas	%	Tempo Médio Entrevista	Dt./Hr. Início Coleta	Dt./Hr. Fim Coleta	Entrevista menor duração	Entrevista maior duração
0. A10646ec72e5abf7 (Não Informado)	39	10,86	00:01:30	30/10/2020 15:53:23	30/10/2020 18:11:59	00:00:34	00:04:47
1. A6527f1012f203c6c (Não Informado)	31	8,64	00:01:44	30/10/2020 15:29:28	31/10/2020 10:12:19	00:00:42	00:04:32
2. A60813ccb5604d1f3 (Não Informado)	80	22,28	00:00:54	30/10/2020 14:46:16	31/10/2020 11:35:25	00:00:28	00:02:22
3. Aacc4cc4f6b86daeb (Não Informado)	41	11,42	00:02:19	30/10/2020 15:33:26	31/10/2020 11:27:52	00:00:55	00:05:49
4. A30f7dd3bcfe365 (Não Informado)	51	14,21	00:01:35	30/10/2020 15:25:37	31/10/2020 11:01:29	00:00:45	00:03:34
5. Af6ece15da4221b85 (Não Informado)	42	11,70	00:01:38	30/10/2020 15:26:38	31/10/2020 12:00:39	00:00:50	00:04:23
6. A93c89feb9000e890 (Não Informado)	75	20,89	00:01:45	30/10/2020 15:33:42	31/10/2020 12:02:44	00:00:29	00:04:27

Estatísticas por Localidade: Nível 1								
Código	Localidade	Entrevistas	%	Tempo Médio Entrevista	Dt./Hr. Início Coleta	Dt./Hr. Fim Coleta	Entrevista menor duração	Entrevista maior duração
01	ZONA URBANA	187	52,09	00:01:49	30/10/2020 15:25:37	31/10/2020 12:02:44	00:00:29	00:05:49
02	ZONA RURAL	172	47,91	00:01:17	30/10/2020 14:46:16	31/10/2020 12:00:39	00:00:28	00:04:47

Estatísticas por Localidade: Nível 2								
Código	Localidade	Entrevistas	%	Tempo Médio Entrevista	Dt./Hr. Início Coleta	Dt./Hr. Fim Coleta	Entrevista menor duração	Entrevista maior duração
01.01	Z/U CENTRO	66	18,38	00:01:35	30/10/2020 17:10:26	31/10/2020 11:55:33	00:00:35	00:02:53
01.02	Z/U SANTA VITORIA	58	16,16	00:01:43	30/10/2020 15:25:37	31/10/2020 09:51:27	00:00:47	00:04:23
01.03	Z/U BURITIZINHO	63	17,55	00:02:07	30/10/2020 15:33:26	31/10/2020 12:02:44	00:00:29	00:05:49
02.04	CAMINHO BURITIZINHO	1	0,28	00:01:14	31/10/2020 11:59:25	31/10/2020 12:00:39	00:01:14	00:01:14
02.12	CAMINHO VARZEA DA ROCA	7	1,95	00:01:07	30/10/2020 16:46:20	30/10/2020 17:16:26	00:00:34	00:02:22
02.13	CAMINHO PARA BOI MANSO	8	2,23	00:00:52	30/10/2020 15:24:07	30/10/2020 15:39:29	00:00:31	00:01:57
02.14	CAMINHO CANTO ALEGRE	14	3,90	00:00:50	30/10/2020 16:10:06	30/10/2020 16:35:57	00:00:33	00:01:11
02.25	ESTRADA PARA ALTO BONITO	1	0,28	00:01:02	31/10/2020 10:19:01	31/10/2020 10:20:03	00:01:02	00:01:02
02.28	ESTRADA PARA COIVARAS DE BAIXO	4	1,11	00:01:35	31/10/2020 10:48:31	31/10/2020 11:01:29	00:01:07	00:02:15
02.36	CAMINHO BELO HORIZONTE	5	1,39	00:01:26	31/10/2020 10:36:34	31/10/2020 10:45:09	00:00:48	00:02:31
02.37	CAMINHO PARA FAZENDA PONTA DA SERRA	2	0,56	00:01:02	31/10/2020 11:26:04	31/10/2020 11:28:48	00:00:55	00:01:10
02.45	ESTRADA PARA O SAO FELIX	4	1,11	00:01:18	31/10/2020 11:09:36	31/10/2020 11:16:41	00:00:37	00:02:06
02.47	CAMINHO OVELHAS	1	0,28	00:02:01	30/10/2020 17:10:56	30/10/2020 17:12:57	00:02:01	00:02:01
02.49	CAMINHO PARA O BELEM	3	0,84	00:02:05	31/10/2020 08:47:10	31/10/2020 09:14:01	00:01:38	00:02:28
02.50	ESTRADA PACIENCIA	5	1,39	00:01:35	30/10/2020 16:45:28	30/10/2020 17:02:09	00:00:42	00:03:31
02.52	CAMINHO MORRO REDONDO	5	1,39	00:01:25	30/10/2020 16:25:43	30/10/2020 16:41:55	00:01:01	00:01:54
02.53	CAMINHO PARA O BEJAMIN	3	0,84	00:01:31	31/10/2020 10:01:05	31/10/2020 10:12:19	00:01:09	00:01:51
02.54	ESTRADA MORRO ARARA	5	1,39	00:02:42	30/10/2020 15:29:28	30/10/2020 15:51:32	00:01:25	00:04:32

02.55	ESTRADA MORRO ARARA	7	1,95	00:01:21	30/10/2020 15:56:03	30/10/2020 16:22:42	00:00:57	00:01:47
02.66	ESTRADA AVE DE GRACAS	3	0,84	00:01:00	31/10/2020 10:03:43	31/10/2020 10:07:28	00:00:49	00:01:12
02.69	ESTRADA SOBRADINHO	6	1,67	00:00:55	31/10/2020 10:42:16	31/10/2020 10:51:10	00:00:32	00:01:57
02.70	ESTRADA BURITI GRANDE	6	1,67	00:01:11	30/10/2020 14:46:16	31/10/2020 09:43:08	00:00:49	00:01:35
02.71	ESTRADA BREGINHO	7	1,95	00:00:47	31/10/2020 09:33:56	31/10/2020 09:45:57	00:00:36	00:01:17
02.72	ESTRADA DUVIDOSA	8	2,23	00:00:52	31/10/2020 11:21:14	31/10/2020 11:35:25	00:00:29	00:01:15
02.73	ESTRADA PARA BURITI DO PADRE	10	2,79	00:00:41	31/10/2020 09:13:12	31/10/2020 09:25:44	00:00:29	00:00:54
02.74	CAMINHO PE DO MORRO	7	1,95	00:00:53	31/10/2020 10:18:09	31/10/2020 10:31:09	00:00:28	00:01:21
02.82	ESTRADA MORRO VERMELHO	2	0,56	00:00:38	30/10/2020 18:02:18	30/10/2020 18:04:31	00:00:36	00:00:40
02.83	ESTRADA DESENGANO	4	1,11	00:01:54	30/10/2020 17:11:03	30/10/2020 17:24:17	00:01:40	00:02:05
02.84	ESTRADA ESTACA ZERO	5	1,39	00:01:31	30/10/2020 17:47:10	30/10/2020 17:59:25	00:00:36	00:04:47
02.85	ESTRADA CIPO/ASSENT. SOBRADINHO	28	7,80	00:01:30	30/10/2020 15:53:23	30/10/2020 18:11:59	00:00:34	00:02:25
02.94	RODOVIA PI 223 ESTACA ZERO	11	3,06	00:02:00	31/10/2020 10:55:02	31/10/2020 11:27:52	00:01:00	00:04:00

Item 0. Introdução ao relatório da pesquisa

Objetivo da pesquisa PESQUISA ELEITORAL - COIVARAS (PI) 30/10/2020 :

Item 1. Perfil do Entrevistado

Item 2. 1. Sexo:

Resposta	Citações	% Citações
0001. Masculino;	184	51,38%
0002. Feminino.	175	48,62%
Total	359	100%

Item 3. 2. Grau de Instrução (escolaridade):

Resposta	Citações	% Citações
0001. Analfabeto;	24	6,59%
0002. Lê e escreve (alfabetizado);	61	16,98%
0003. Primeiro grau;	115	31,97%
0004. Segundo grau;	127	35,50%
0005. Superior.	32	8,96%
Total	359	100%

Item 4. 3. Renda (do chefe de família):

Resposta	Citações	% Citações
0001. Até 1 salário mínimo;	331	92,09%
0002. 1 a 2 salários mínimos;	20	5,51%
0003. 2 a 5 salários mínimos;	7	1,96%
0003. 5 a 10 salários mínimos;	1	0,32%
0003. Acima de 10 salários mínimos;	0	0,13%
Total	359	100%

Item 5. 4. Faixa de Idade:

Resposta	Citações	% Citações
0001. De 16 a 24 anos;	62	17,33%
0002. De 25 a 34 anos;	73	20,40%
0003. De 35 a 44 anos;	80	22,30%
0004. 45 a 59 anos;	83	23,23%
0005. Acima de 60 anos.	60	16,73%
Total	359	100%

Item 6. 5. Qual a sua religião?

Resposta	Citações	% Citações
0001. Católica;	289	80,50%
0002. Evangélico;	51	14,21%
0003. Adventista;	2	0,56%
0008. Outra. Qual? *	2	0,56%
0009. Não sabe / Não opina.	15	4,18%
Total	359	100%

*** Citações abertas da resposta 0008. Outra. Qual?**

Respostas Aberta Citadas	Citações	%	% total
sem religial	1	50,00	0,28
nenhuma	1	50,00	0,28

2.4. Auditoria GPS

Pesquisa : PESQUISA ELEITORAL - COIVARAS (PI) 30/10/2020/Coleta Por Dispositivos

Legenda dos Dispositivos (Entenda os dados apresentados) :

A10646ec72e5abf7 A30f7dd3befe365 A60813ccb5604d1f3 A6527f1012f203c6c A93c89feb9000e890
Aacc4cc4f6b86daeb Af6ece15da4221b85

1 perguntas virtuais processadas às 10:03:56

Mapa Satélite

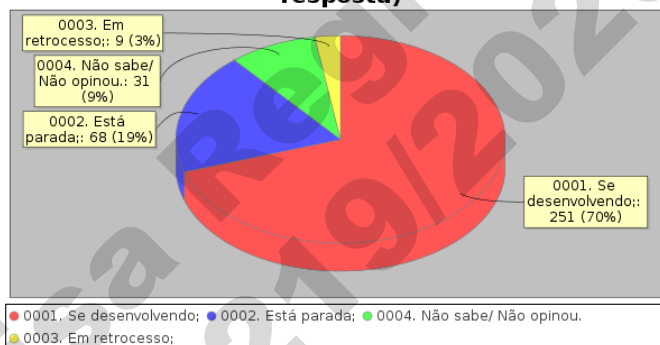
Item 7. OPINIÃO DO ENTREVISTADO

Item 8. 6. De uma maneira geral, o(a) sr(a) diria que COIVARAS está se desenvolvendo, está parada ou em retrocesso? (Estimulada c/ rodízio tablet – 1 resposta)

Resposta	Citações	% Citações
0001. Se desenvolvendo;	251	69,92%
0002. Está parada;	68	18,94%
0003. Em retrocesso;	9	2,51%
0004. Não sabe/ Não opinou.	31	8,64%
Total	359	100%

6. De uma maneira geral, o(a) sr(a) diria que COIVARAS está se desenvolvendo, está parada ou em retrocesso? (Estimulada c/ rodízio tablet – 1 resposta)

6. De uma maneira geral, o(a) sr(a) diria que COIVARAS está se desenvolvendo, está parada ou em retrocesso? (Estimulada c/ rodízio tablet - 1 resposta)

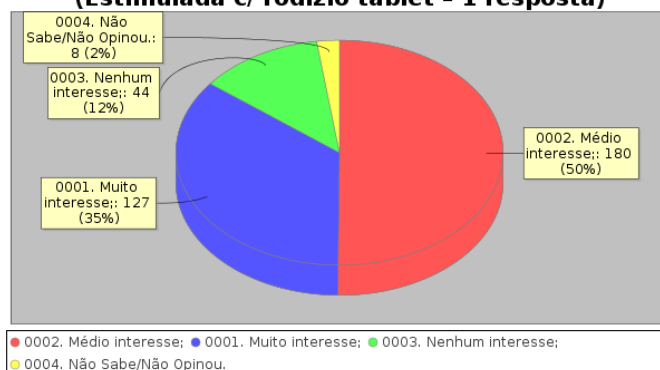


Item 9. 7. Com relação ao seu interesse pelas ELEIÇÕES de novembro deste ano. O(a) sr(a) diria que tem: (Estimulada c/ rodízio tablet – 1 resposta)

Resposta	Citações	% Citações
0001. Muito interesse;	127	35,38%
0002. Médio interesse;	180	50,14%
0003. Nenhum interesse;	44	12,26%
0004. Não Sabe/Não Opinou.	8	2,23%
Total	359	100%

7. Com relação ao seu interesse pelas ELEIÇÕES de novembro deste ano. O(a) sr(a) diria que tem: (Estimulada c/ rodízio tablet – 1 resposta)

7. Com relação ao seu interesse pelas ELEIÇÕES de novembro deste ano. O(a) sr(a) diria que tem: (Estimulada c/ rodízio tablet - 1 resposta)



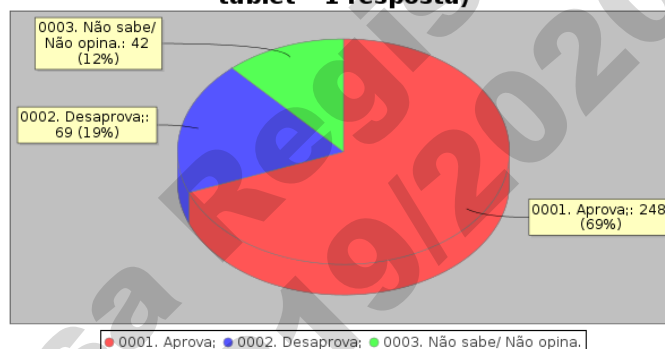
Item 10. AVALIAÇÃO POLÍTICA

Item 11. 8. E o(a) sr(a) aprova ou desaprova o modo como o Prefeito MARCELINO ALMEIDA vem administrando o município de COIVARAS? (Estimulada c/rodizio tablet – 1 resposta)

Resposta	Citações	% Citações
0001. Aprova;	248	69,08%
0002. Desaprova;	69	19,22%
0003. Não sabe/ Não opina.	42	11,70%
Total	359	100%

8. E o(a) sr(a) aprova ou desaprova o modo como o Prefeito MARCELINO ALMEIDA vem administrando o município de COIVARAS? (Estimulada c/rodizio tablet – 1 resposta)

8. E o(a) sr(a) aprova ou desaprova o modo como o Prefeito MARCELINO ALMEIDA vem administrando o município de COIVARAS? (Estimulada c/rodizio tablet - 1 resposta)



Item 12. INTENSÃO E REJEIÇÃO DE VOTO PARA PREFEITO

Item 13. 9. Se a eleição para Prefeito de COIVARAS fosse hoje. Em quem o(a) sr(a) votaria para PREFEITO? (Espontânea – 1 resposta)

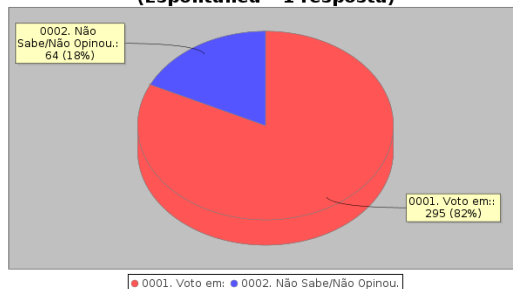
Resposta	Citações	% Citações
0001. Voto em: *	295	82,17%
0002. Não Sabe/Não Opinou.	64	17,83%
Total	359	100%

*** Citações abertas da resposta 0001. Voto em:**

Respostas Aberta Citadas	Citações	%	% total
Marcelino	224	75,93	62,40
Mário do Barnabé	71	24,07	19,78

9. Se a eleição para Prefeito de COIVARAS fosse hoje. Em quem o(a) sr(a) votaria para PREFEITO? (Espontânea – 1 resposta)

9. Se a eleição para Prefeito de COIVARAS fosse hoje. Em quem o(a) sr(a) votaria para PREFEITO? (Espontânea - 1 resposta)

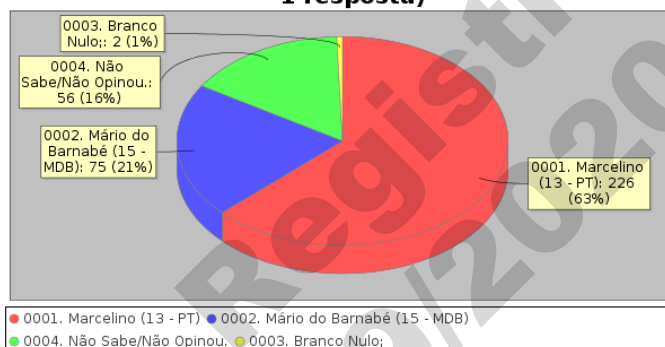


Item 14. 10. Caso os candidatos fossem estes, sendo hoje as eleições. Em quem o(a) sr(a) votaria para prefeito de COIVARAS? (Estimulada c/ rodízio tablet – 1 resposta)

Resposta	Citações	% Citações
0001. Marcelino (13 - PT)	226	62,95%
0002. Mário do Barnabé (15 - MDB)	75	20,89%
0003. Branco Nulo;	2	0,56%
0004. Não Sabe/Não Opinou.	56	15,60%
Total	359	100%

10. Caso os candidatos fossem estes, sendo hoje as eleições. Em quem o(a) sr(a) votaria para prefeito de COIVARAS? (Estimulada c/ rodízio tablet – 1 resposta)

10. Caso os candidatos fossem estes, sendo hoje as eleições. Em quem o(a) sr(a) votaria para prefeito de COIVARAS? (Estimulada c/ rodízio tablet – 1 resposta)

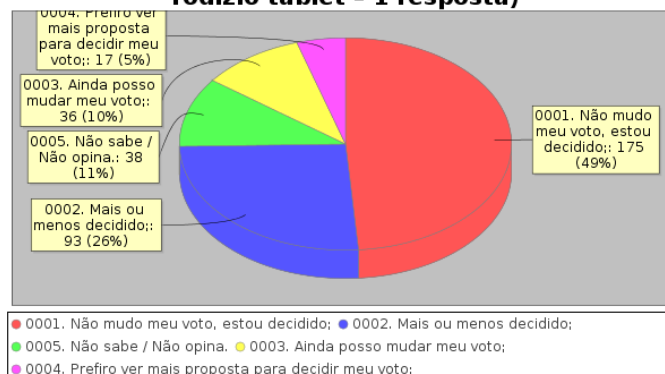


Item 15. 11. Quanto a sua definição de voto para Prefeito de COIVARAS, o(a) sr (a) diria que: (Estimulada c/ rodízio tablet – 1 resposta)

Resposta	Citações	% Citações
0001. Não mudo meu voto, estou decidido;	175	48,75%
0002. Mais ou menos decidido;	93	25,91%
0003. Ainda posso mudar meu voto;	36	10,03%
0004. Prefiro ver mais proposta para decidir meu voto;	17	4,74%
0005. Não sabe / Não opina.	38	10,58%
Total	359	100%

11. Quanto a sua definição de voto para Prefeito de COIVARAS, o(a) sr (a) diria que: (Estimulada c/ rodízio tablet – 1 resposta)

11. Quanto a sua definição de voto para Prefeito de COIVARAS, o(a) sr (a) diria que: (Estimulada c/ rodízio tablet – 1 resposta)

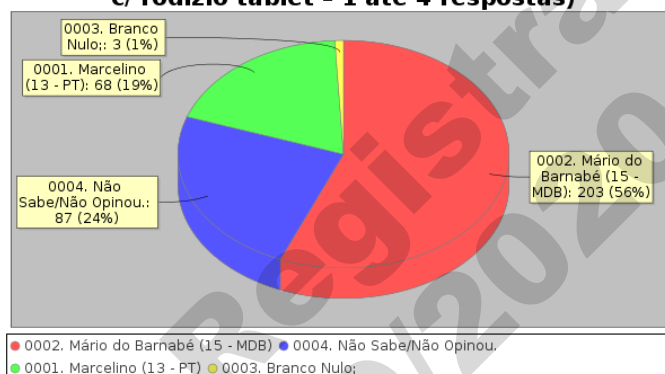


Item 16. 12. E qual destes possíveis candidatos a PREFEITO DE COIVARAS, o(a) sr(a) NÃO VOTARIA? (Estimulada c/ rodízio tablet – 1 até 4 respostas)

Resposta	Citações	% Citações	% Entrevistas
0001. Marcelino (13 - PT)	68	18,84%	18,94%
0002. Mário do Barnabé (15 - MDB)	203	56,23%	56,55%
0003. Branco Nulo;	3	0,83%	0,84%
0004. Não Sabe/Não Opinou.	87	24,10%	24,23%
Total	361	100%	

12. E qual destes possíveis candidatos a PREFEITO DE COIVARAS, o(a) sr(a) NÃO VOTARIA? (Estimulada c/ rodízio tablet – 1 até 4 respostas)

12. E qual destes possíveis candidatos a PREFEITO DE COIVARAS, o(a) sr(a) NÃO VOTARIA? (Estimulada c/ rodízio tablet - 1 até 4 respostas)

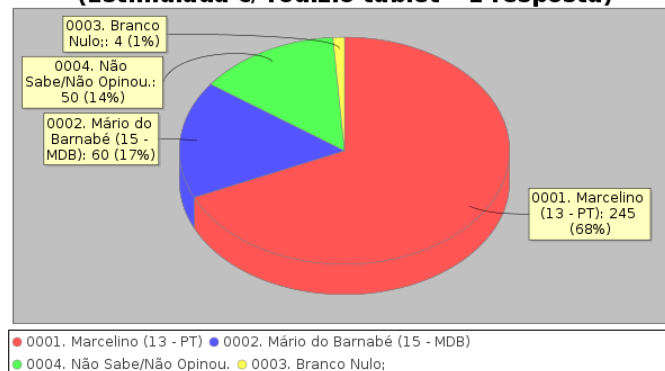


Item 17. 13. Independente do seu voto, quem o(a) Sr.(a) acha que será o novo prefeito de COIVARAS? (Estimulada c/ rodízio tablet – 1 resposta)

Resposta	Citações	% Citações
0001. Marcelino (13 - PT)	245	68,25%
0002. Mário do Barnabé (15 - MDB)	60	16,71%
0003. Branco Nulo;	4	1,11%
0004. Não Sabe/Não Opinou.	50	13,93%
Total	359	100%

13. Independente do seu voto, quem o(a) Sr.(a) acha que será o novo prefeito de COIVARAS? (Estimulada c/ rodízio tablet – 1 resposta)

13. Independente do seu voto, quem o(a) Sr.(a) acha que será o novo prefeito de COIVARAS? (Estimulada c/ rodízio tablet - 1 resposta)



Item 18. INTENSÃO E REJEIÇÃO DE VOTO PARA VEREADOR

Item 19. 14. Na próxima eleição em quem o(a) sr(a) VOTARIA para VEREADOR de COIVARAS? (Espontânea – 1 resposta)

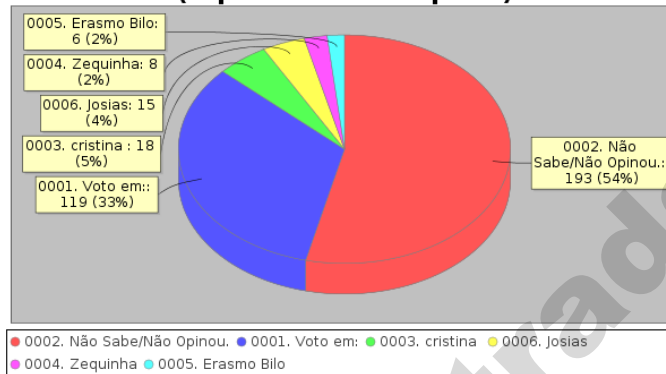
Resposta	Citações	% Citações
0001. Voto em: *	119	33,15%
0002. Não Sabe/Não Opinou.	193	53,76%
0003. cristina	18	5,01%
0004. Zequinha	8	2,23%
0005. Erasmo Bilo	6	1,67%
0006. Josias	15	4,18%
Total	359	100%

*** Citações abertas da resposta 0001. Voto em:**

Respostas Aberta Citadas	Citações	%	% total
Danilo	20	16,81	5,57
Neuza Roseno	9	7,56	2,51
Zé Pereira	9	7,56	2,51
Osmari	8	6,72	2,23
Yuri	8	6,72	2,23
Graxeta	8	6,72	2,23
Aurélio	7	5,88	1,95
Solange	7	5,88	1,95
Betinha	6	5,04	1,67
Neo Mourão	6	5,04	1,67
Aguida	5	4,20	1,39
Raimunda do Arthur	4	3,36	1,11
Janaina	3	2,52	0,84
Vera	3	2,52	0,84
Carlos Alberto	2	1,68	0,56
Não soube responder	2	1,68	0,56
Lúcia	2	1,68	0,56
Jacu	2	1,68	0,56
Zê do Povo	1	0,84	0,28
Elizabeth Cavalcanti	1	0,84	0,28
Marciana	1	0,84	0,28
Juraci	1	0,84	0,28
Junior Moraes	1	0,84	0,28
Ideni Alves	1	0,84	0,28
Veim	1	0,84	0,28
Seu Tonho	1	0,84	0,28

14. Na próxima eleição em quem o(a) sr(a) VOTARIA para VEREADOR de COIVARAS? (Espontânea – 1 resposta)

**14. Na próxima eleição em quem o(a) sr(a)
VOTARIA para VEREADOR de COIVARAS?
(Espontânea - 1 resposta)**



Item 20. Conclusão do relatório da pesquisa

Data/Hora Início : 07/11/2020 08:42:06

Data/Hora Geração : 07/11/2020 08:42:07

Tempo de Geração do Relatório (Em Segundos) : 1

Desde 2007

RESULTADO ZONA URBANA

Pesquisa Administrada
PI-09/19/2020

PESQUISA ELEITORAL - COIVARAS (PI) 30/10/2020

ZONA URBANA

Resumo Total da Pesquisa

Informações da Pesquisa

Entrevistas Coletadas	359 (Válidos)
Respostas Coletadas	5748 (Válidos)
Tempo Médio da Entrevista	00:01:34 (Válidos)
Data/Hora Início Coleta	30/10/2020 14:46:16 (Válidos)
Data/Hora Fim Coleta	07/11/2020 08:36:22 (Válidos)

Resumo Amostral deste Relatório

Emissão: 07/11/2020 08:54:34

Filtro Selecionado

Localidade(s):	01-ZONA URBANA
Período:	Todo o Período

Informações neste Relatório

Entrevistas Coletadas	187 (Válidos)
Respostas Coletadas	2994 (Válidos)
Tempo Médio da Entrevista	00:01:48 (Válidos)
Data/Hora Início Coleta	30/10/2020 15:25:37 (Válidos)
Data/Hora Fim Coleta	07/11/2020 08:36:22 (Válidos)

Item 0. Introdução ao relatório da pesquisa

Objetivo da pesquisa PESQUISA ELEITORAL - COIVARAS (PI) 30/10/2020 :

Objetivo da pesquisa PESQUISA ELEITORAL - COIVARAS (PI) 30/10/2020 :

Item 6. OPINIÃO DO ENTREVISTADO

Item 6. 6. De uma maneira geral, o(a) sr(a) diria que COIVARAS está se desenvolvendo, está parada ou em retrocesso? (Estimulada c/ rodízio tablet – 1 resposta)

Resposta	Citações	% Citações
0001. Se desenvolvendo;	133	71,12%
0002. Está parada;	33	17,65%
0003. Em retrocesso;	2	1,07%
0004. Não sabe/ Não opinou.	19	10,16%
Total	187	100%

Item 7. 7. Com relação ao seu interesse pelas ELEIÇÕES de novembro deste ano. O(a) sr(a) diria que tem: (Estimulada c/ rodízio tablet – 1 resposta)

Resposta	Citações	% Citações
0001. Muito interesse;	91	48,66%
0002. Médio interesse;	64	34,22%
0003. Nenhum interesse;	27	14,44%
0004. Não Sabe/Não Opinou.	5	2,67%
Total	187	100%

Item 8. AVALIAÇÃO POLÍTICA

Item 8. 8. E o(a) sr(a) aprova ou desaprova o modo como o Prefeito MARCELINO ALMEIDA vem administrando o município de COIVARAS? (Estimulada c/rodízio tablet – 1 resposta)

Resposta	Citações	% Citações
0001. Aprova;	126	67,38%
0002. Desaprova;	39	20,86%
0003. Não sabe/ Não opina.	22	11,76%
Total	187	100%

Item 9. INTENSÃO E REJEIÇÃO DE VOTO PARA PREFEITO

Item 9. 9. Se a eleição para Prefeito de COIVARAS fosse hoje. Em quem o(a) sr(a) votaria para PREFEITO? (Espontânea – 1 resposta)

Resposta	Citações	% Citações
0001. Voto em: *	152	81,28%
0002. Não Sabe/Não Opinou.	35	18,72%
Total	187	100%

*** Citações abertas da resposta 0001. Voto em:**

Respostas Aberta Citadas	Citações	%	% total
Marcelino	107	70,39	57,22
Mário do Barnabé	45	29,61	24,06

Item 10. 10. Caso os candidatos fossem estes, sendo hoje as eleições. Em quem o(a) sr(a) votaria para prefeito de COIVARAS? (Estimulada c/ rodízio tablet – 1 resposta)

Resposta	Citações	% Citações
0001. Marcelino (13 - PT)	109	58,29%
0002. Mário do Barnabé (15 - MDB)	47	25,13%
0004. Não Sabe/Não Opinou.	31	16,58%
Total	187	100%

Item 11. 11. Quanto a sua definição de voto para Prefeito de COIVARAS, o(a) sr (a) diria que: (Estimulada c/ rodízio tablet – 1 resposta)

Resposta	Citações	% Citações
0001. Não mudo meu voto, estou decidido;	120	64,17%
0002. Mais ou menos decidido;	22	11,76%
0003. Ainda posso mudar meu voto;	17	9,09%
0004. Prefiro ver mais proposta para decidir meu voto;	10	5,35%
0005. Não sabe / Não opina.	18	9,63%
Total	187	100%

Item 12. 12. E qual destes possíveis candidatos a PREFEITO DE COIVARAS, o(a) sr(a) NÃO VOTARIA? (Estimulada c/ rodízio tablet – 1 até 4 respostas)			
Resposta	Citações	% Citações	% Entrevistas
0001. Marcelino (13 - PT)	44	23,40%	23,53%
0002. Mário do Barnabé (15 - MDB)	96	51,06%	51,34%
0003. Branco Nulo;	2	1,06%	1,07%
0004. Não Sabe/Não Opinou.	46	24,47%	24,60%
Total	188	100%	

Item 13. 13. Independente do seu voto, quem o(a) Sr.(a) acha que será o novo prefeito de COIVARAS? (Estimulada c/ rodízio tablet – 1 resposta)		
Resposta	Citações	% Citações
0001. Marcelino (13 - PT)	120	64,17%
0002. Mário do Barnabé (15 - MDB)	34	18,18%
0003. Branco Nulo;	1	0,53%
0004. Não Sabe/Não Opinou.	32	17,11%
Total	187	100%

Item 14. INTENSÃO E REJEIÇÃO DE VOTO PARA VEREADOR

Item 14. 14. Na próxima eleição em quem o(a) sr(a) VOTARIA para VEREADOR de COIVARAS? (Espontânea – 1 resposta)		
Resposta	Citações	% Citações
0001. Voto em: *	78	41,71%
0002. Não Sabe/Não Opinou.	92	49,20%
0003. cristina	15	8,02%
0005. Erasmo Bilo	2	1,07%
Total	187	100%

*** Citações abertas da resposta 0001. Voto em:**

Respostas Aberta Citadas	Citações	%	% total
danilo	15	19,23	8,02
Osmani	7	8,97	3,74
Neuza Roseno	7	8,97	3,74
ze pereira	7	8,97	3,74
Yuri	7	8,97	3,74
Graxeta	6	7,69	3,21
Betinha	4	5,13	2,14
Janaina	3	3,85	1,60
Aguida	3	3,85	1,60
Neo Mourão	3	3,85	1,60
solange	3	3,85	1,60
Raimunda do Arthur	3	3,85	1,60
Carlos Alberto	2	2,56	1,07
Não soube responder	2	2,56	1,07
Jacu	2	2,56	1,07
Lúcia	1	1,28	0,53
Junior Moraes	1	1,28	0,53

Aurélio	1	1,28	0,53
Vera	1	1,28	0,53

Item 15. Conclusão do relatório da pesquisa

Data/Hora Inicio : 07/11/2020 08:54:34

Data/Hora Geração : 07/11/2020 08:54:34

Tempo de Geração do Relatório (Em Segundos) : 0

Pesquisa Registrada
PI-09219/2020

Desde 2007

RESULTADO ZONA RURAL

Pesquisa Registrada
PI-09/19/2020

PESQUISA ELEITORAL - COIVARAS (PI) 30/10/2020

ZONA RURAL

Resumo Total da Pesquisa

Informações da Pesquisa

Entrevistas Coletadas	359 (Válidos)
Respostas Coletadas	5748 (Válidos)
Tempo Médio da Entrevista	00:01:34 (Válidos)
Data/Hora Início Coleta	30/10/2020 14:46:16 (Válidos)
Data/Hora Fim Coleta	07/11/2020 08:36:22 (Válidos)

Resumo Amostral deste Relatório

Emissão: 07/11/2020 08:56:29

Filtro Selecionado

Localidade(s):	02-ZONA RURAL
Período:	Todo o Período

Informações neste Relatório

Entrevistas Coletadas	172 (Válidos)
Respostas Coletadas	2754 (Válidos)
Tempo Médio da Entrevista	00:01:17 (Válidos)
Data/Hora Início Coleta	30/10/2020 14:46:16 (Válidos)
Data/Hora Fim Coleta	07/11/2020 08:36:22 (Válidos)

Item 0. Introdução ao relatório da pesquisa

Objetivo da pesquisa PESQUISA ELEITORAL - COIVARAS (PI) 30/10/2020 :

Objetivo da pesquisa PESQUISA ELEITORAL - COIVARAS (PI) 30/10/2020 :

Item 6. OPINIÃO DO ENTREVISTADO

Item 6. 6. De uma maneira geral, o(a) sr(a) diria que COIVARAS está se desenvolvendo, está parada ou em retrocesso? (Estimulada c/ rodízio tablet – 1 resposta)

Resposta	Citações	% Citações
0001. Se desenvolvendo;	118	68,60%
0002. Está parada;	35	20,35%
0003. Em retrocesso;	7	4,07%
0004. Não sabe/ Não opinou.	12	6,98%
Total	172	100%

Item 7. 7. Com relação ao seu interesse pelas ELEIÇÕES de novembro deste ano. O(a) sr(a) diria que tem: (Estimulada c/ rodízio tablet – 1 resposta)

Resposta	Citações	% Citações
0001. Muito interesse;	36	20,93%
0002. Médio interesse;	116	67,44%
0003. Nenhum interesse;	17	9,88%
0004. Não Sabe/Não Opinou.	3	1,74%

Total	172	100%
-------	-----	------

Item 8. AVALIAÇÃO POLÍTICA

Item 8. 8. E o(a) sr(a) aprova ou desaprova o modo como o Prefeito MARCELINO ALMEIDA vem administrando o município de COIVARAS? (Estimulada c/rodízio tablet – 1 resposta)

Resposta	Citações	% Citações
0001. Aprova;	122	70,93%
0002. Desaprova;	30	17,44%
0003. Não sabe/ Não opina.	20	11,63%
Total	172	100%

Item 9. INTENSÃO E REJEIÇÃO DE VOTO PARA PREFEITO

Item 9. 9. Se a eleição para Prefeito de COIVARAS fosse hoje. Em quem o(a) sr(a) votaria para PREFEITO? (Espontânea – 1 resposta)

Resposta	Citações	% Citações
0001. Voto em: *	143	83,14%
0002. Não Sabe/Não Opinou.	29	16,86%
Total	172	100%

*** Citações abertas da resposta 0001. Voto em:**

Respostas Aberta Citadas	Citações	%	% total
Marcelino	117	81,82	68,02
Mário do Barnabé	26	18,18	15,12

Item 10. 10. Caso os candidatos fossem estes, sendo hoje as eleições. Em quem o(a) sr(a) votaria para prefeito de COIVARAS? (Estimulada c/ rodízio tablet – 1 resposta)

Resposta	Citações	% Citações
0001. Marcelino (13 - PT)	117	68,02%
0002. Mário do Barnabé (15 - MDB)	28	16,28%
0003. Branco Nulo;	2	1,16%
0004. Não Sabe/Não Opinou.	25	14,53%
Total	172	100%

Item 11. 11. Quanto a sua definição de voto para Prefeito de COIVARAS, o(a) sr (a) diria que: (Estimulada c/ rodízio tablet – 1 resposta)

Resposta	Citações	% Citações
0001. Não mudo meu voto, estou decidido;	55	31,98%
0002. Mais ou menos decidido;	71	41,28%
0003. Ainda posso mudar meu voto;	19	11,05%
0004. Prefiro ver mais proposta para decidir meu voto;	7	4,07%
0005. Não sabe / Não opina.	20	11,63%
Total	172	100%

Item 12. 12. E qual destes possíveis candidatos a PREFEITO DE COIVARAS, o(a) sr(a) NÃO VOTARIA? (Estimulada c/ rodízio tablet – 1 até 4 respostas)			
Resposta	Citações	% Citações	% Entrevistas
0001. Marcelino (13 - PT)	24	13,87%	13,95%
0002. Mário do Barnabé (15 - MDB)	107	61,85%	62,21%
0003. Branco Nulo;	1	0,58%	0,58%
0004. Não Sabe/Não Opinou.	41	23,70%	23,84%
Total	173	100%	

Item 13. 13. Independente do seu voto, quem o(a) Sr.(a) acha que será o novo prefeito de COIVARAS? (Estimulada c/ rodízio tablet – 1 resposta)		
Resposta	Citações	% Citações
0001. Marcelino (13 - PT)	125	72,67%
0002. Mário do Barnabé (15 - MDB)	26	15,12%
0003. Branco Nulo;	3	1,74%
0004. Não Sabe/Não Opinou.	18	10,47%
Total	172	100%

Item 14. INTENSÃO E REJEIÇÃO DE VOTO PARA VEREADOR

Item 14. 14. Na próxima eleição em quem o(a) sr(a) VOTARIA para VEREADOR de COIVARAS? (Espontânea – 1 resposta)		
Resposta	Citações	% Citações
0001. Voto em: *	41	23,84%
0002. Não Sabe/Não Opinou.	101	58,72%
0003. cristina	3	1,74%
0004. Zequinha	8	4,65%
0005. Erasmo Bilo	4	2,33%
0006. Josias	15	8,72%
Total	172	100%

*** Citações abertas da resposta 0001. Voto em:**

Respostas Aberta Citadas	Citações	%	% total
Aurélio	6	14,63	3,49
Danilo	5	12,20	2,91
Solange	4	9,76	2,33
Neo Mourão	3	7,32	1,74
Aguida	2	4,88	1,16
Neuza Roseno	2	4,88	1,16
Betinha	2	4,88	1,16
Vera	2	4,88	1,16
Zé Pereira	2	4,88	1,16
Graxeta	2	4,88	1,16
Raimunda do Arthur	1	2,44	0,58
Seu Tonho	1	2,44	0,58
Veim	1	2,44	0,58
Yuri	1	2,44	0,58
Elizabeth Cavalcanti	1	2,44	0,58

Marciana	1	2,44	0,58
Lucia	1	2,44	0,58
Juraci	1	2,44	0,58
Osmari	1	2,44	0,58
Ideni Alves	1	2,44	0,58
Zé do Povo	1	2,44	0,58

Item 15. Conclusão do relatório da pesquisa

Data/Hora Inicio : 07/11/2020 08:56:29

Data/Hora Geração : 07/11/2020 08:56:29

Tempo de Geração do Relatório (Em Segundos) : 0

Pesquisa Registrada
PI-09219/2020

Desde 2007

CRUZAMENTO DE DADOS

Pesquisa Registrada
PI-092/19/2020

CRUZAMENTO PONTO DE VISTA

Resumo Total da Pesquisa

Informações da Pesquisa

Entrevistas Coletadas	359 (Válidos)
Respostas Coletadas	5746 (Válidos)
Tempo Médio da Entrevista	00:01:34 (Válidos)
Data/Hora Início Coleta	30/10/2020 14:46:16 (Válidos)
Data/Hora Fim Coleta	31/10/2020 12:02:44 (Válidos)

Resumo Amostral deste Relatório

Emissão: 07/11/2020 13:16:40

Filtro Selecionado

Localidade(s):	Todas
Período:	Todo o Período

Informações neste Relatório

Entrevistas Coletadas	359 (Válidos)
Respostas Coletadas	5746 (Válidos)
Tempo Médio da Entrevista	00:01:34 (Válidos)
Data/Hora Início Coleta	30/10/2020 14:46:16 (Válidos)
Data/Hora Fim Coleta	31/10/2020 12:02:44 (Válidos)

Item 0. Cruzamento : De uma maneira geral, o(a) sr(a) diria que COIVARAS está se desenvolvendo, está parada ou em retrocesso? (Estimulada c/ rodízio tablet – 1 resposta) X Com relação ao seu interesse pelas ELEIÇÕES de novembro deste ano. O(a) sr(a) diria que tem: (Estimulada c/ rodízio tablet – 1 resposta)

Forma de Apresentação/Cálculo do Cruzamento : Coluna Como Referência

-	0001. Se desenvolvendo;	0002. Está parada;	0003. Em retrocesso;	0004. Não sabe/ Não opinou.	Totais
0001. Muito interesse;	100 (39,84%)	19 (27,94%)	1 (11,11%)	7 (22,58%)	127 (35,38%)
0002. Médio interesse;	127 (50,60%)	35 (51,47%)	4 (44,44%)	14 (45,16%)	180 (50,14%)
0003. Nenhum interesse;	21 (8,37%)	14 (20,59%)	4 (44,44%)	5 (16,13%)	44 (12,26%)
0004. Não Sabe/Não Opinou.	3 (1,20%)	0 (0,00%)	0 (0,00%)	5 (16,13%)	8 (2,23%)

Item 1. Cruzamento : De uma maneira geral, o(a) sr(a) diria que COIVARAS está se desenvolvendo, está parada ou em retrocesso? (Estimulada c/ rodízio tablet – 1 resposta) X E o(a) sr(a) aprova ou desaprova o modo como o Prefeito MARCELINO ALMEIDA vem administrando o município de COIVARAS? (Estimulada c/rodízio tablet – 1 resposta)

Forma de Apresentação/Cálculo do Cruzamento : Coluna Como Referência

-	0001. Se desenvolvendo;	0002. Está parada;	0003. Em retrocesso;	0004. Não sabe/ Não opinou.	Totais
0001. Aprova;	223 (88,84%)	12 (17,65%)	3 (33,33%)	10 (32,26%)	248 (69,08%)
0002. Desaprova;	11 (4,38%)	45 (66,18%)	3 (33,33%)	10 (32,26%)	69 (19,22%)
0003. Não sabe/ Não opina.	17 (6,77%)	11 (16,18%)	3 (33,33%)	11 (35,48%)	42 (11,70%)

Item 2. Cruzamento : De uma maneira geral, o(a) sr(a) diria que COIVARAS está se desenvolvendo, está parada ou em retrocesso? (Estimulada c/ rodízio tablet – 1 resposta) X Se a eleição para Prefeito de COIVARAS fosse hoje. Em quem o(a) sr(a) votaria para PREFEITO? (Espontânea – 1 resposta)

Forma de Apresentação/Cálculo do Cruzamento : Coluna Como Referência

-	0001. Se desenvolvendo;	0002. Está parada;	0003. Em retrocesso;	0004. Não sabe/ Não opinou.	Totais
0001. Voto em:	224 (89,24%)	47 (69,12%)	6 (66,67%)	18 (58,06%)	295 (82,17%)
0002. Não Sabe/Não Opinou.	27 (10,76%)	21 (30,88%)	3 (33,33%)	13 (41,94%)	64 (17,83%)

Item 3. Cruzamento : De uma maneira geral, o(a) sr(a) diria que COIVARAS está se desenvolvendo, está parada ou em retrocesso? (Estimulada c/ rodízio tablet – 1 resposta) X Caso os candidatos fossem estes, sendo hoje as eleições. Em quem o(a) sr(a) votaria para prefeito de COIVARAS? (Estimulada c/ rodízio tablet – 1 resposta)

Forma de Apresentação/Cálculo do Cruzamento : Coluna Como Referência

-	0001. Se desenvolvendo;	0002. Está parada;	0003. Em retrocesso;	0004. Não sabe/ Não opinou.	Totais
0001. Marcelino (13 - PT)	202 (80,48%)	10 (14,71%)	4 (44,44%)	10 (32,26%)	226 (62,95%)
0002. Mário do Barnabé (15 - MDB)	24 (9,56%)	38 (55,88%)	2 (22,22%)	11 (35,48%)	75 (20,89%)
0003. Branco Nulo;	0 (0,00%)	0 (0,00%)	1 (11,11%)	1 (3,23%)	2 (0,56%)
0004. Não Sabe/Não Opinou.	25 (9,96%)	20 (29,41%)	2 (22,22%)	9 (29,03%)	56 (15,60%)

Item 4. Cruzamento : De uma maneira geral, o(a) sr(a) diria que COIVARAS está se desenvolvendo, está parada ou em retrocesso? (Estimulada c/ rodízio tablet – 1 resposta) X Quanto a sua definição de voto para Prefeito de COIVARAS, o(a) sr (a) diria que: (Estimulada c/ rodízio tablet – 1 resposta)

Forma de Apresentação/Cálculo do Cruzamento : Coluna Como Referência

-	0001. Se desenvolvendo;	0002. Está parada;	0003. Em retrocesso;	0004. Não sabe/ Não opinou.	Totais
0001. Não mudo meu voto, estou decidido;	137 (54,58%)	20 (29,41%)	4 (44,44%)	14 (45,16%)	175 (48,75%)
0002. Mais ou menos decidido;	70 (27,89%)	20 (29,41%)	2 (22,22%)	1 (3,23%)	93 (25,91%)
0003. Ainda posso mudar meu voto;	24 (9,56%)	7 (10,29%)	0 (0,00%)	5 (16,13%)	36 (10,03%)
0004. Prefiro ver mais proposta para decidir meu voto;	5 (1,99%)	6 (8,82%)	2 (22,22%)	4 (12,90%)	17 (4,74%)
0005. Não sabe / Não opina.	15 (5,98%)	15 (22,06%)	1 (11,11%)	7 (22,58%)	38 (10,58%)

Item 5. Cruzamento : De uma maneira geral, o(a) sr(a) diria que COIVARAS está se desenvolvendo, está parada ou em retrocesso? (Estimulada c/ rodízio tablet – 1 resposta) X E qual destes possíveis candidatos a PREFEITO DE COIVARAS, o(a) sr(a) NÃO VOTARIA? (Estimulada c/ rodízio tablet – 1 até 4 respostas)

Forma de Apresentação/Cálculo do Cruzamento : Coluna Como Referência

-	0001. Se desenvolvendo;	0002. Está parada;	0003. Em retrocesso;	0004. Não sabe/ Não opinou.	Totais
0001. Marcelino (13 - PT)	21 (8,33%)	39 (56,52%)	2 (22,22%)	6 (19,35%)	68 (18,84%)
0002. Mário do Barnabé (15 - MDB)	183 (72,62%)	8 (11,59%)	4 (44,44%)	8 (25,81%)	203 (56,23%)
0003. Branco Nulo;	2 (0,79%)	0 (0,00%)	0 (0,00%)	1 (3,23%)	3 (0,83%)
0004. Não Sabe/Não Opinou.	46 (18,25%)	22 (31,88%)	3 (33,33%)	16 (51,61%)	87 (24,10%)

Item 6. Cruzamento : De uma maneira geral, o(a) sr(a) diria que COIVARAS está se desenvolvendo, está parada ou em retrocesso? (Estimulada c/ rodízio tablet – 1 resposta) X Independente do seu voto, quem o(a) Sr.(a) acha que será o novo prefeito de COIVARAS? (Estimulada c/ rodízio tablet – 1 resposta)

Forma de Apresentação/Cálculo do Cruzamento : Coluna Como Referencia

-	0001. Se desenvolvendo;	0002. Está parada;	0003. Em retrocesso;	0004. Não sabe/ Não opinou.	Totais
0001. Marcelino (13 - PT)	199 (79,28%)	23 (33,82%)	7 (77,78%)	16 (51,61%)	245 (68,25%)
0002. Mário do Barnabé (15 - MDB)	24 (9,56%)	29 (42,65%)	1 (11,11%)	6 (19,35%)	60 (16,71%)
0003. Branco Nulo;	2 (0,80%)	0 (0,00%)	0 (0,00%)	2 (6,45%)	4 (1,11%)
0004. Não Sabe/Não Opinou.	26 (10,36%)	16 (23,53%)	1 (11,11%)	7 (22,58%)	50 (13,93%)

Item 7. Cruzamento : De uma maneira geral, o(a) sr(a) diria que COIVARAS está se desenvolvendo, está parada ou em retrocesso? (Estimulada c/ rodízio tablet – 1 resposta) X Na próxima eleição em quem o(a) sr(a) VOTARIA para VEREADOR de COIVARAS? (Espontânea – 1 resposta)

Forma de Apresentação/Cálculo do Cruzamento : Coluna Como Referencia

-	0001. Se desenvolvendo;	0002. Está parada;	0003. Em retrocesso;	0004. Não sabe/ Não opinou.	Totais
0001. Voto em:	92 (36,65%)	13 (19,12%)	3 (33,33%)	11 (35,48%)	119 (33,15%)
0002. Não Sabe/Não Opinou.	138 (54,98%)	35 (51,47%)	4 (44,44%)	16 (51,61%)	193 (53,76%)
0003. cristina	5 (1,99%)	10 (14,71%)	0 (0,00%)	3 (9,68%)	18 (5,01%)
0004. Zequinha	1 (0,40%)	5 (7,35%)	2 (22,22%)	0 (0,00%)	8 (2,23%)
0005. Erasmo Bilo	4 (1,59%)	2 (2,94%)	0 (0,00%)	0 (0,00%)	6 (1,67%)
0006. Josias	11 (4,38%)	3 (4,41%)	0 (0,00%)	1 (3,23%)	15 (4,18%)

Item 8. Cruzamento : De uma maneira geral, o(a) sr(a) diria que COIVARAS está se desenvolvendo, está parada ou em retrocesso? (Estimulada c/ rodízio tablet – 1 resposta) X Localidade Nível 1

Forma de Apresentação/Cálculo do Cruzamento : Linha Como Referencia

-	0001. Se desenvolvendo;	0002. Está parada;	0003. Em retrocesso;	0004. Não sabe/ Não opinou.
01. ZONA URBANA	133 (71,12%)	33 (17,65%)	2 (1,07%)	19 (10,16%)
02. ZONA RURAL	118 (68,60%)	35 (20,35%)	7 (4,07%)	12 (6,98%)
Totais	251 (69,92%)	68 (18,94%)	9 (2,51%)	31 (8,64%)

Data/Hora Inicio : 07/11/2020 13:16:40

Data/Hora Geração : 07/11/2020 13:16:40

Tempo de Geração do Relatório (Em Segundos) : 0

CRUZAMENTO FORMADOR DE OPINIÃO

Resumo Total da Pesquisa

Informações da Pesquisa

Entrevistas Coletadas	359 (Válidos)
Respostas Coletadas	5746 (Válidos)
Tempo Médio da Entrevista	00:01:34 (Válidos)
Data/Hora Início Coleta	30/10/2020 14:46:16 (Válidos)
Data/Hora Fim Coleta	31/10/2020 12:02:44 (Válidos)

Resumo Amostral deste Relatório

Emissão: 07/11/2020 13:19:53

Filtro Selecionado

Localidade(s):	Todas
Período:	Todo o Período

Informações neste Relatório

Entrevistas Coletadas	359 (Válidos)
Respostas Coletadas	5746 (Válidos)
Tempo Médio da Entrevista	00:01:34 (Válidos)
Data/Hora Início Coleta	30/10/2020 14:46:16 (Válidos)
Data/Hora Fim Coleta	31/10/2020 12:02:44 (Válidos)

Item 0. Cruzamento : Com relação ao seu interesse pelas ELEIÇÕES de novembro deste ano. O(a) sr(a) diria que tem: (Estimulada c/ rodízio tablet – 1 resposta) X E o(a) sr(a) aprova ou desaprova o modo como o Prefeito MARCELINO ALMEIDA vem administrando o município de COIVARAS? (Estimulada c/rodízio tablet – 1 resposta)

Forma de Apresentação/Cálculo do Cruzamento : Coluna Como Referência

-	0001. Muito interesse;	0002. Médio interesse;	0003. Nenhum interesse;	0004. Não Sabe/Não Opinou.	Totais
0001. Aprova;	97 (76,38%)	126 (70,00%)	21 (47,73%)	4 (50,00%)	248 (69,08%)
0002. Desaprova;	21 (16,54%)	36 (20,00%)	11 (25,00%)	1 (12,50%)	69 (19,22%)
0003. Não sabe/ Não opina.	9 (7,09%)	18 (10,00%)	12 (27,27%)	3 (37,50%)	42 (11,70%)

Item 1. Cruzamento : Com relação ao seu interesse pelas ELEIÇÕES de novembro deste ano. O(a) sr(a) diria que tem: (Estimulada c/ rodízio tablet – 1 resposta) X Se a eleição para Prefeito de COIVARAS fosse hoje. Em quem o(a) sr(a) votaria para PREFEITO? (Espontânea – 1 resposta)

Forma de Apresentação/Cálculo do Cruzamento : Coluna Como Referência

-	0001. Muito interesse;	0002. Médio interesse;	0003. Nenhum interesse;	0004. Não Sabe/Não Opinou.	Totais
0001. Voto em:	113 (88,98%)	155 (86,11%)	25 (56,82%)	2 (25,00%)	295 (82,17%)
0002. Não Sabe/Não Opinou.	14 (11,02%)	25 (13,89%)	19 (43,18%)	6 (75,00%)	64 (17,83%)

Item 2. Cruzamento : Com relação ao seu interesse pelas ELEIÇÕES de novembro deste ano. O(a) sr(a) diria que tem: (Estimulada c/ rodízio tablet – 1 resposta) X Caso os candidatos fossem estes, sendo hoje as eleições. Em quem o(a) sr(a) votaria para prefeito de COIVARAS? (Estimulada c/ rodízio tablet – 1 resposta)

Forma de Apresentação/Cálculo do Cruzamento : Coluna Como Referência

-	0001. Muito interesse;	0002. Médio interesse;	0003. Nenhum interesse;	0004. Não Sabe/Não Opinou.	Totais
0001. Marcelino (13 - PT)	90 (70,87%)	120 (66,67%)	15 (34,09%)	1 (12,50%)	226 (62,95%)
0002. Mário do Barnabé (15 - MDB)	25 (19,69%)	37 (20,56%)	11 (25,00%)	2 (25,00%)	75 (20,89%)
0003. Branco Nulo;	0 (0,00%)	1 (0,56%)	1 (2,27%)	0 (0,00%)	2 (0,56%)
0004. Não Sabe/Não Opinou.	12 (9,45%)	22 (12,22%)	17 (38,64%)	5 (62,50%)	56 (15,60%)

Item 3. Cruzamento : Com relação ao seu interesse pelas ELEIÇÕES de novembro deste ano. O(a) sr(a) diria que tem: (Estimulada c/ rodízio tablet – 1 resposta) X Quanto a sua definição de voto para Prefeito de COIVARAS, o(a) sr (a) diria que: (Estimulada c/ rodízio tablet – 1 resposta)

Forma de Apresentação/Cálculo do Cruzamento : Coluna Como Referência

-	0001. Muito interesse;	0002. Médio interesse;	0003. Nenhum interesse;	0004. Não Sabe/Não Opinou.	Totais
0001. Não mudo meu voto, estou decidido;	87 (68,50%)	70 (38,89%)	16 (36,36%)	2 (25,00%)	175 (48,75%)
0002. Mais ou menos decidido;	20 (15,75%)	68 (37,78%)	5 (11,36%)	0 (0,00%)	93 (25,91%)
0003. Ainda posso mudar meu voto;	7 (5,51%)	25 (13,89%)	4 (9,09%)	0 (0,00%)	36 (10,03%)
0004. Prefiro ver mais proposta para decidir meu voto;	6 (4,72%)	5 (2,78%)	5 (11,36%)	1 (12,50%)	17 (4,74%)
0005. Não sabe / Não opina.	7 (5,51%)	12 (6,67%)	14 (31,82%)	5 (62,50%)	38 (10,58%)

Item 4. Cruzamento : Com relação ao seu interesse pelas ELEIÇÕES de novembro deste ano. O(a) sr(a) diria que tem: (Estimulada c/ rodízio tablet – 1 resposta) X E qual destes possíveis candidatos a PREFEITO DE COIVARAS, o(a) sr(a) NÃO VOTARIA? (Estimulada c/ rodízio tablet – 1 até 4 respostas)

Forma de Apresentação/Cálculo do Cruzamento : Coluna Como Referência

-	0001. Muito interesse;	0002. Médio interesse;	0003. Nenhum interesse;	0004. Não Sabe/Não Opinou.	Totais
0001. Marcelino (13 - PT)	25 (19,38%)	28 (15,56%)	15 (34,09%)	0 (0,00%)	68 (18,84%)
0002. Mário do Barnabé (15 - MDB)	81 (62,79%)	107 (59,44%)	13 (29,55%)	2 (25,00%)	203 (56,23%)
0003. Branco Nulo;	1 (0,78%)	1 (0,56%)	1 (2,27%)	0 (0,00%)	3 (0,83%)
0004. Não Sabe/Não Opinou.	22 (17,05%)	44 (24,44%)	15 (34,09%)	6 (75,00%)	87 (24,10%)

Item 5. Cruzamento : Com relação ao seu interesse pelas ELEIÇÕES de novembro deste ano. O(a) sr(a) diria que tem: (Estimulada c/ rodízio tablet – 1 resposta) X Independente do seu voto, quem o(a) Sr.(a) acha que será o novo prefeito de COIVARAS? (Estimulada c/ rodízio tablet – 1 resposta)

Forma de Apresentação/Cálculo do Cruzamento : Coluna Como Referência

-	0001. Muito interesse;	0002. Médio interesse;	0003. Nenhum interesse;	0004. Não Sabe/Não Opinou.	Totais
0001. Marcelino (13 - PT)	92 (72,44%)	124 (68,89%)	26 (59,09%)	3 (37,50%)	245 (68,25%)
0002. Mário do Barnabé (15 - MDB)	21 (16,54%)	32 (17,78%)	6 (13,64%)	1 (12,50%)	60 (16,71%)
0003. Branco Nulo;	0 (0,00%)	3 (1,67%)	0 (0,00%)	1 (12,50%)	4 (1,11%)
0004. Não Sabe/Não Opinou.	14 (11,02%)	21 (11,67%)	12 (27,27%)	3 (37,50%)	50 (13,93%)

Item 6. Cruzamento : Com relação ao seu interesse pelas ELEIÇÕES de novembro deste ano. O(a) sr(a) diria que tem: (Estimulada c/ rodízio tablet – 1 resposta) X Na próxima eleição em quem o(a) sr(a) VOTARIA para VEREADOR de COIVARAS? (Espontânea – 1 resposta)

Forma de Apresentação/Cálculo do Cruzamento : Coluna Como Referência

-	0001. Muito interesse;	0002. Médio interesse;	0003. Nenhum interesse;	0004. Não Sabe/Não Opinou.	Totais
0001. Voto em:	52 (40,94%)	53 (29,44%)	13 (29,55%)	1 (12,50%)	119 (33,15%)
0002. Não Sabe/Não Opinou.	54 (42,52%)	106 (58,89%)	26 (59,09%)	7 (87,50%)	193 (53,76%)
0003. cristina	13 (10,24%)	4 (2,22%)	1 (2,27%)	0 (0,00%)	18 (5,01%)
0004. Zequinha	1 (0,79%)	5 (2,78%)	2 (4,55%)	0 (0,00%)	8 (2,23%)
0005. Erasmo Bilo	3 (2,36%)	2 (1,11%)	1 (2,27%)	0 (0,00%)	6 (1,67%)
0006. Josias	4 (3,15%)	10 (5,56%)	1 (2,27%)	0 (0,00%)	15 (4,18%)

Item 7. Cruzamento : Com relação ao seu interesse pelas ELEIÇÕES de novembro deste ano. O(a) sr(a) diria que tem: (Estimulada c/ rodízio tablet – 1 resposta) X Localidade Nível 1

Forma de Apresentação/Cálculo do Cruzamento : Linha Como Referência

-	0001. Muito interesse;	0002. Médio interesse;	0003. Nenhum interesse;	0004. Não Sabe/Não Opinou.
01. ZONA URBANA	91 (48,66%)	64 (34,22%)	27 (14,44%)	5 (2,67%)
02. ZONA RURAL	36 (20,93%)	116 (67,44%)	17 (9,88%)	3 (1,74%)
Totais	127 (35,38%)	180 (50,14%)	44 (12,26%)	8 (2,23%)

Item 8. Cruzamento : Com relação ao seu interesse pelas ELEIÇÕES de novembro deste ano. O(a) sr(a) diria que tem: (Estimulada c/ rodízio tablet – 1 resposta) X Localidade Nível 2

Forma de Apresentação/Cálculo do Cruzamento : Linha Como Referência

-	0001. Muito interesse;	0002. Médio interesse;	0003. Nenhum interesse;	0004. Não Sabe/Não Opinou.
01.01. Z/U CENTRO	42 (63,64%)	15 (22,73%)	7 (10,61%)	2 (3,03%)
01.02. Z/U SANTA VITORIA	24 (41,38%)	25 (43,10%)	7 (12,07%)	2 (3,45%)
01.03. Z/U BURITIZINHO	25 (39,68%)	24 (38,10%)	13 (20,63%)	1 (1,59%)
02.04. CAMINHO BURITIZINHO	1 (100,00%)	0 (0,00%)	0 (0,00%)	0 (0,00%)
02.12. CAMINHO VARZEA DA ROCA	1 (14,29%)	6 (85,71%)	0 (0,00%)	0 (0,00%)
02.13. CAMINHO PARA BOI MANSO	0 (0,00%)	7 (87,50%)	1 (12,50%)	0 (0,00%)
02.14. CAMINHO CANTO ALEGRE	1 (7,14%)	13 (92,86%)	0 (0,00%)	0 (0,00%)
02.25. ESTRADA PARA ALTO BONITO	1 (100,00%)	0 (0,00%)	0 (0,00%)	0 (0,00%)
02.28. ESTRADA PARA COIVARAS DE BAIXO	3 (75,00%)	1 (25,00%)	0 (0,00%)	0 (0,00%)
02.36. CAMINHO BELO HORINZONTE	3 (60,00%)	2 (40,00%)	0 (0,00%)	0 (0,00%)
02.37. CAMINHO PARA FAZENDA PONTA DA SERRA	0 (0,00%)	2 (100,00%)	0 (0,00%)	0 (0,00%)
02.45. ESTRADA PARA O SAO FELIX	1 (25,00%)	3 (75,00%)	0 (0,00%)	0 (0,00%)
02.47. CAMINHO OVELHAS	1 (100,00%)	0 (0,00%)	0 (0,00%)	0 (0,00%)
02.48. CAMINHO FAVEIRA	0 (0,00%)	0 (0,00%)	0 (0,00%)	0 (0,00%)
02.49. CAMINHO PARA O BELEM	1 (33,33%)	0 (0,00%)	2 (66,67%)	0 (0,00%)
02.50. ESTRADA PACIENCIA	1 (20,00%)	0 (0,00%)	1 (20,00%)	3 (60,00%)
02.52. CAMINHO MORRO REDONDO	4 (80,00%)	1 (20,00%)	0 (0,00%)	0 (0,00%)

02.53. CAMINHO PARA O BEJAMIN	1 (33,33%)	0 (0,00%)	2 (66,67%)	0 (0,00%)
02.54. ESTRADA MORRO ARARA	1 (20,00%)	1 (20,00%)	3 (60,00%)	0 (0,00%)
02.55. ESTRADA MORRO ARARA	1 (14,29%)	4 (57,14%)	2 (28,57%)	0 (0,00%)
02.66. ESTRADA AVE DE GRACAS	1 (33,33%)	2 (66,67%)	0 (0,00%)	0 (0,00%)
02.69. ESTRADA SOBRADINHO	0 (0,00%)	6 (100,00%)	0 (0,00%)	0 (0,00%)
02.70. ESTRADA BURITI GRANDE	2 (33,33%)	4 (66,67%)	0 (0,00%)	0 (0,00%)
02.71. ESTRADA BREGINHO	0 (0,00%)	7 (100,00%)	0 (0,00%)	0 (0,00%)
02.72. ESTRADA DUVIDOSA	0 (0,00%)	8 (100,00%)	0 (0,00%)	0 (0,00%)
02.73. ESTRADA PARA BURITI DO PADRE	0 (0,00%)	10 (100,00%)	0 (0,00%)	0 (0,00%)
02.74. CAMINHO PE DO MORRO	0 (0,00%)	7 (100,00%)	0 (0,00%)	0 (0,00%)
02.82. ESTRADA MORRO VERMELHO	1 (50,00%)	1 (50,00%)	0 (0,00%)	0 (0,00%)
02.83. ESTRADA DESENGANO	0 (0,00%)	4 (100,00%)	0 (0,00%)	0 (0,00%)
02.84. ESTRADA ESTACA ZERO	1 (20,00%)	3 (60,00%)	1 (20,00%)	0 (0,00%)
02.85. ESTRADA CIPO/ASSENT. SOBRADINHO	7 (25,00%)	17 (60,71%)	4 (14,29%)	0 (0,00%)
02.94. RODOVIA PI 223 ESTACA ZERO	3 (27,27%)	7 (63,64%)	1 (9,09%)	0 (0,00%)
Totais	127 (35,38%)	180 (50,14%)	44 (12,26%)	8 (2,23%)

Data/Hora Inicio : 07/11/2020 13:19:53

Data/Hora Geração : 07/11/2020 13:19:54

Tempo de Geração do Relatório (Em Segundos) : 0

CRUZAMENTO APROVAÇÃO PREFEITO

Resumo Total da Pesquisa

Informações da Pesquisa

Entrevistas Coletadas	359 (Válidos)
Respostas Coletadas	5746 (Válidos)
Tempo Médio da Entrevista	00:01:34 (Válidos)
Data/Hora Início Coleta	30/10/2020 14:46:16 (Válidos)
Data/Hora Fim Coleta	31/10/2020 12:02:44 (Válidos)

Resumo Amostral deste Relatório

Emissão: 07/11/2020 13:21:45

Filtro Selecionado

Localidade(s):	Todas
Período:	Todo o Período

Informações neste Relatório

Entrevistas Coletadas	359 (Válidos)
Respostas Coletadas	5746 (Válidos)
Tempo Médio da Entrevista	00:01:34 (Válidos)
Data/Hora Início Coleta	30/10/2020 14:46:16 (Válidos)
Data/Hora Fim Coleta	31/10/2020 12:02:44 (Válidos)

Item 0. Cruzamento : E o(a) sr(a) aprova ou desaprova o modo como o Prefeito MARCELINO ALMEIDA vem administrando o município de COIVARAS? (Estimulada c/rodízio tablet – 1 resposta) X Se a eleição para Prefeito de COIVARAS fosse hoje. Em quem o(a) sr(a) votaria para PREFEITO? (Espontânea – 1 resposta)

Forma de Apresentação/Cálculo do Cruzamento : Coluna Como Referência

-	0001. Aprova;	0002. Desaprova;	0003. Não sabe/ Não opina.	Totais
0001. Voto em:	226 (91,13%)	53 (76,81%)	16 (38,10%)	295 (82,17%)
0002. Não Sabe/Não Opinou.	22 (8,87%)	16 (23,19%)	26 (61,90%)	64 (17,83%)

Item 1. Cruzamento : E o(a) sr(a) aprova ou desaprova o modo como o Prefeito MARCELINO ALMEIDA vem administrando o município de COIVARAS? (Estimulada c/rodízio tablet – 1 resposta) X Caso os candidatos fossem estes, sendo hoje as eleições. Em quem o(a) sr(a) votaria para prefeito de COIVARAS? (Estimulada c/ rodízio tablet – 1 resposta)

Forma de Apresentação/Cálculo do Cruzamento : Coluna Como Referência

-	0001. Aprova;	0002. Desaprova;	0003. Não sabe/ Não opina.	Totais
0001. Marcelino (13 - PT)	214 (86,29%)	5 (7,25%)	7 (16,67%)	226 (62,95%)
0002. Mário do Barnabé (15 - MDB)	16 (6,45%)	48 (69,57%)	11 (26,19%)	75 (20,89%)
0003. Branco Nulo;	0 (0,00%)	1 (1,45%)	1 (2,38%)	2 (0,56%)
0004. Não Sabe/Não Opinou.	18 (7,26%)	15 (21,74%)	23 (54,76%)	56 (15,60%)

Item 2. Cruzamento : E o(a) sr(a) aprova ou desaprova o modo como o Prefeito MARCELINO ALMEIDA vem administrando o município de COIVARAS? (Estimulada c/rodízio tablet – 1 resposta) X Quanto a sua definição de voto para Prefeito de COIVARAS, o(a) sr (a) diria que: (Estimulada c/ rodízio tablet – 1 resposta)

Forma de Apresentação/Cálculo do Cruzamento : Coluna Como Referencia

-	0001. Aprova;	0002. Desaprova;	0003. Não sabe/ Não opina.	Totais
0001. Não mudo meu voto, estou decidido;	143 (57,66%)	23 (33,33%)	9 (21,43%)	175 (48,75%)
0002. Mais ou menos decidido;	61 (24,60%)	22 (31,88%)	10 (23,81%)	93 (25,91%)
0003. Ainda posso mudar meu voto;	26 (10,48%)	9 (13,04%)	1 (2,38%)	36 (10,03%)
0004. Prefiro ver mais proposta para decidir meu voto;	6 (2,42%)	4 (5,80%)	7 (16,67%)	17 (4,74%)
0005. Não sabe / Não opina.	12 (4,84%)	11 (15,94%)	15 (35,71%)	38 (10,58%)

Item 3. Cruzamento : E o(a) sr(a) aprova ou desaprova o modo como o Prefeito MARCELINO ALMEIDA vem administrando o município de COIVARAS? (Estimulada c/rodízio tablet – 1 resposta) X E qual destes possíveis candidatos a PREFEITO DE COIVARAS, o(a) sr(a) NÃO VOTARIA? (Estimulada c/ rodízio tablet – 1 até 4 respostas)

Forma de Apresentação/Cálculo do Cruzamento : Coluna Como Referencia

-	0001. Aprova;	0002. Desaprova;	0003. Não sabe/ Não opina.	Totais
0001. Marcelino (13 - PT)	14 (5,62%)	45 (64,29%)	9 (21,43%)	68 (18,84%)
0002. Mário do Barnabé (15 - MDB)	192 (77,11%)	3 (4,29%)	8 (19,05%)	203 (56,23%)
0003. Branco Nulo;	2 (0,80%)	0 (0,00%)	1 (2,38%)	3 (0,83%)
0004. Não Sabe/Não Opinou.	41 (16,47%)	22 (31,43%)	24 (57,14%)	87 (24,10%)

Item 4. Cruzamento : E o(a) sr(a) aprova ou desaprova o modo como o Prefeito MARCELINO ALMEIDA vem administrando o município de COIVARAS? (Estimulada c/rodízio tablet – 1 resposta) X Independente do seu voto, quem o(a) Sr.(a) acha que será o novo prefeito de COIVARAS? (Estimulada c/ rodízio tablet – 1 resposta)

Forma de Apresentação/Cálculo do Cruzamento : Coluna Como Referencia

-	0001. Aprova;	0002. Desaprova;	0003. Não sabe/ Não opina.	Totais
0001. Marcelino (13 - PT)	212 (85,48%)	18 (26,09%)	15 (35,71%)	245 (68,25%)
0002. Mário do Barnabé (15 - MDB)	17 (6,85%)	37 (53,62%)	6 (14,29%)	60 (16,71%)
0003. Branco Nulo;	2 (0,81%)	0 (0,00%)	2 (4,76%)	4 (1,11%)
0004. Não Sabe/Não Opinou.	17 (6,85%)	14 (20,29%)	19 (45,24%)	50 (13,93%)

Item 5. Cruzamento : E o(a) sr(a) aprova ou desaprova o modo como o Prefeito MARCELINO ALMEIDA vem administrando o município de COIVARAS? (Estimulada c/rodízio tablet – 1 resposta) X Na próxima eleição em quem o(a) sr(a) VOTARIA para VEREADOR de COIVARAS? (Espontânea – 1 resposta)

Forma de Apresentação/Cálculo do Cruzamento : Coluna Como Referencia

-	0001. Aprova;	0002. Desaprova;	0003. Não sabe/ Não opina.	Totais
0001. Voto em:	91 (36,69%)	15 (21,74%)	13 (30,95%)	119 (33,15%)
0002. Não Sabe/Não Opinou.	131 (52,82%)	36 (52,17%)	26 (61,90%)	193 (53,76%)
0003. cristina	5 (2,02%)	12 (17,39%)	1 (2,38%)	18 (5,01%)
0004. Zequinha	2 (0,81%)	5 (7,25%)	1 (2,38%)	8 (2,23%)
0005. Erasmo Bilo	4 (1,61%)	1 (1,45%)	1 (2,38%)	6 (1,67%)
0006. Josias	15 (6,05%)	0 (0,00%)	0 (0,00%)	15 (4,18%)

Item 6. Cruzamento : E o(a) sr(a) aprova ou desaprova o modo como o Prefeito MARCELINO ALMEIDA vem administrando o município de COIVARAS? (Estimulada c/rodízio tablet – 1 resposta) X Localidade Nível 1

Forma de Apresentação/Cálculo do Cruzamento : Coluna Como Referencia

-	0001. Aprova;	0002. Desaprova;	0003. Não sabe/ Não opina.	Totais
01. ZONA URBANA	126 (50,81%)	39 (56,52%)	22 (52,38%)	187 (52,09%)
02. ZONA RURAL	122 (49,19%)	30 (43,48%)	20 (47,62%)	172 (47,91%)

Item 7. Cruzamento : E o(a) sr(a) aprova ou desaprova o modo como o Prefeito MARCELINO ALMEIDA vem administrando o município de COIVARAS? (Estimulada c/rodízio tablet – 1 resposta) X Localidade Nível 2

Forma de Apresentação/Cálculo do Cruzamento : Coluna Como Referência

-	0001. Aprova;	0002. Desaprova;	0003. Não sabe/ Não opina.	Totais
01.01. Z/U CENTRO	39 (15,73%)	16 (23,19%)	11 (26,19%)	66 (18,38%)
01.02. Z/U SANTA VITORIA	42 (16,94%)	12 (17,39%)	4 (9,52%)	58 (16,16%)
01.03. Z/U BURITIZINHO	45 (18,15%)	11 (15,94%)	7 (16,67%)	63 (17,55%)
02.04. CAMINHO BURITIZINHO	1 (0,40%)	0 (0,00%)	0 (0,00%)	1 (0,28%)
02.12. CAMINHO VARZEA DA ROCA	6 (2,42%)	1 (1,45%)	0 (0,00%)	7 (1,95%)
02.13. CAMINHO PARA BOI MANSO	5 (2,02%)	0 (0,00%)	3 (7,14%)	8 (2,23%)
02.14. CAMINHO CANTO ALEGRE	10 (4,03%)	2 (2,90%)	2 (4,76%)	14 (3,90%)
02.25. ESTRADA PARA ALTO BONITO	1 (0,40%)	0 (0,00%)	0 (0,00%)	1 (0,28%)
02.28. ESTRADA PARA COIVARAS DE BAIXO	4 (1,61%)	0 (0,00%)	0 (0,00%)	4 (1,11%)
02.36. CAMINHO BELO HORINZONTE	5 (2,02%)	0 (0,00%)	0 (0,00%)	5 (1,39%)
02.37. CAMINHO PARA FAZENDA PONTA DA SERRA	1 (0,40%)	1 (1,45%)	0 (0,00%)	2 (0,56%)
02.45. ESTRADA PARA O SAO FELIX	2 (0,81%)	1 (1,45%)	1 (2,38%)	4 (1,11%)
02.47. CAMINHO OVELHAS	0 (0,00%)	0 (0,00%)	1 (2,38%)	1 (0,28%)
02.49. CAMINHO PARA O BELEM	2 (0,81%)	0 (0,00%)	1 (2,38%)	3 (0,84%)
02.50. ESTRADA PACIENCIA	3 (1,21%)	1 (1,45%)	1 (2,38%)	5 (1,39%)
02.52. CAMINHO MORRO REDONDO	5 (2,02%)	0 (0,00%)	0 (0,00%)	5 (1,39%)
02.53. CAMINHO PARA O BEJAMIN	2 (0,81%)	0 (0,00%)	1 (2,38%)	3 (0,84%)
02.54. ESTRADA MORRO ARARA	4 (1,61%)	0 (0,00%)	1 (2,38%)	5 (1,39%)
02.55. ESTRADA MORRO ARARA	4 (1,61%)	2 (2,90%)	1 (2,38%)	7 (1,95%)
02.66. ESTRADA AVE DE GRACAS	0 (0,00%)	3 (4,35%)	0 (0,00%)	3 (0,84%)
02.67. ESTRADA SAO FELIX	0 (0,00%)	0 (0,00%)	0 (0,00%)	0 (0,00%)
02.68. FAZENDA SAO FILIPE	0 (0,00%)	0 (0,00%)	0 (0,00%)	0 (0,00%)
02.69. ESTRADA SOBRADINHO	4 (1,61%)	1 (1,45%)	1 (2,38%)	6 (1,67%)
02.70. ESTRADA BURITI GRANDE	6 (2,42%)	0 (0,00%)	0 (0,00%)	6 (1,67%)
02.71. ESTRADA BREGINHO	6 (2,42%)	1 (1,45%)	0 (0,00%)	7 (1,95%)
02.72. ESTRADA DUVIDOSA	1 (0,40%)	7 (10,14%)	0 (0,00%)	8 (2,23%)
02.73. ESTRADA PARA BURITI DO PADRE	9 (3,63%)	1 (1,45%)	0 (0,00%)	10 (2,79%)
02.74. CAMINHO PE DO MORRO	4 (1,61%)	3 (4,35%)	0 (0,00%)	7 (1,95%)
02.82. ESTRADA MORRO VERMELHO	2 (0,81%)	0 (0,00%)	0 (0,00%)	2 (0,56%)
02.83. ESTRADA DESENGANO	3 (1,21%)	1 (1,45%)	0 (0,00%)	4 (1,11%)

02.84. ESTRADA ESTACA ZERO	4 (1,61%)	1 (1,45%)	0 (0,00%)	5 (1,39%)
02.85. ESTRADA CIPO/ASSENT. SOBRADINHO	20 (8,06%)	2 (2,90%)	6 (14,29%)	28 (7,80%)
02.94. RODOVIA PI 223 ESTACA ZERO	8 (3,23%)	2 (2,90%)	1 (2,38%)	11 (3,06%)

Data/Hora Início : 07/11/2020 13:21:45

Data/Hora Geração : 07/11/2020 13:21:46

Tempo de Geração do Relatório (Em Segundos) : 0

Pesquisa Registrada
PI-09219/2020

CRUZAMENTO VOTO ESPONTÂNEO

Resumo Total da Pesquisa

Informações da Pesquisa

Entrevistas Coletadas	359 (Válidos)
Respostas Coletadas	5746 (Válidos)
Tempo Médio da Entrevista	00:01:34 (Válidos)
Data/Hora Início Coleta	30/10/2020 14:46:16 (Válidos)
Data/Hora Fim Coleta	31/10/2020 12:02:44 (Válidos)

Resumo Amostral deste Relatório

Emissão: 07/11/2020 13:23:09

Filtro Selecionado

Localidade(s):	Todas
Período:	Todo o Período

Informações neste Relatório

Entrevistas Coletadas	359 (Válidos)
Respostas Coletadas	5746 (Válidos)
Tempo Médio da Entrevista	00:01:34 (Válidos)
Data/Hora Início Coleta	30/10/2020 14:46:16 (Válidos)
Data/Hora Fim Coleta	31/10/2020 12:02:44 (Válidos)

Item 0. Cruzamento : Se a eleição para Prefeito de COIVARAS fosse hoje. Em quem o(a) sr(a) votaria para PREFEITO? (Espontânea – 1 resposta) X Caso os candidatos fossem estes, sendo hoje as eleições. Em quem o(a) sr(a) votaria para prefeito de COIVARAS? (Estimulada c/ rodízio tablet – 1 resposta)

Forma de Apresentação/Cálculo do Cruzamento : Coluna Como Referência

-	0001. Voto em:	0002. Não Sabe/Não Opinou.	Totais
0001. Marcelino (13 - PT)	221 (74,92%)	5 (7,81%)	226 (62,95%)
0002. Mário do Barnabé (15 - MDB)	72 (24,41%)	3 (4,69%)	75 (20,89%)
0003. Branco Nulo;	0 (0,00%)	2 (3,12%)	2 (0,56%)
0004. Não Sabe/Não Opinou.	2 (0,68%)	54 (84,38%)	56 (15,60%)

Item 1. Cruzamento : Se a eleição para Prefeito de COIVARAS fosse hoje. Em quem o(a) sr(a) votaria para PREFEITO? (Espontânea – 1 resposta) X Quanto a sua definição de voto para Prefeito de COIVARAS, o(a) sr(a) diria que: (Estimulada c/ rodízio tablet – 1 resposta)

Forma de Apresentação/Cálculo do Cruzamento : Coluna Como Referência

-	0001. Voto em:	0002. Não Sabe/Não Opinou.	Totais
0001. Não mudo meu voto, estou decidido;	172 (58,31%)	3 (4,69%)	175 (48,75%)
0002. Mais ou menos decidido;	86 (29,15%)	7 (10,94%)	93 (25,91%)
0003. Ainda posso mudar meu voto;	30 (10,17%)	6 (9,38%)	36 (10,03%)
0004. Prefiro ver mais proposta para decidir meu voto;	5 (1,69%)	12 (18,75%)	17 (4,74%)
0005. Não sabe / Não opina.	2 (0,68%)	36 (56,25%)	38 (10,58%)

Item 2. Cruzamento : Se a eleição para Prefeito de COIVARAS fosse hoje. Em quem o(a) sr(a) votaria para PREFEITO? (Espontânea – 1 resposta) X E qual destes possíveis candidatos a PREFEITO DE COIVARAS, o(a) sr(a) NÃO VOTARIA? (Estimulada c/ rodízio tablet – 1 até 4 respostas)

Forma de Apresentação/Cálculo do Cruzamento : Coluna Como Referência

-	0001. Voto em:	0002. Não Sabe/Não Opinou.	Totais
0001. Marcelino (13 - PT)	57 (19,26%)	11 (16,92%)	68 (18,84%)
0002. Mário do Barnabé (15 - MDB)	195 (65,88%)	8 (12,31%)	203 (56,23%)
0003. Branco Nulo;	1 (0,34%)	2 (3,08%)	3 (0,83%)
0004. Não Sabe/Não Opinou.	43 (14,53%)	44 (67,69%)	87 (24,10%)

Item 3. Cruzamento : Se a eleição para Prefeito de COIVARAS fosse hoje. Em quem o(a) sr(a) votaria para PREFEITO? (Espontânea – 1 resposta) X Independente do seu voto, quem o(a) Sr.(a) acha que será o novo prefeito de COIVARAS? (Estimulada c/ rodízio tablet – 1 resposta)

Forma de Apresentação/Cálculo do Cruzamento : Coluna Como Referencia

-	0001. Voto em:	0002. Não Sabe/Não Opinou.	Totais
0001. Marcelino (13 - PT)	216 (73,22%)	29 (45,31%)	245 (68,25%)
0002. Mário do Barnabé (15 - MDB)	58 (19,66%)	2 (3,12%)	60 (16,71%)
0003. Branco Nulo;	2 (0,68%)	2 (3,12%)	4 (1,11%)
0004. Não Sabe/Não Opinou.	19 (6,44%)	31 (48,44%)	50 (13,93%)

Item 4. Cruzamento : Se a eleição para Prefeito de COIVARAS fosse hoje. Em quem o(a) sr(a) votaria para PREFEITO? (Espontânea – 1 resposta) X Na próxima eleição em quem o(a) sr(a) VOTARIA para VEREADOR de COIVARAS? (Espontânea – 1 resposta)

Forma de Apresentação/Cálculo do Cruzamento : Coluna Como Referencia

-	0001. Voto em:	0002. Não Sabe/Não Opinou.	Totais
0001. Voto em:	107 (36,27%)	12 (18,75%)	119 (33,15%)
0002. Não Sabe/Não Opinou.	146 (49,49%)	47 (73,44%)	193 (53,76%)
0003. cristina	16 (5,42%)	2 (3,12%)	18 (5,01%)
0004. Zequinha	6 (2,03%)	2 (3,12%)	8 (2,23%)
0005. Erasmo Bilo	5 (1,69%)	1 (1,56%)	6 (1,67%)
0006. Josias	15 (5,08%)	0 (0,00%)	15 (4,18%)

Item 5. Cruzamento : Se a eleição para Prefeito de COIVARAS fosse hoje. Em quem o(a) sr(a) votaria para PREFEITO? (Espontânea – 1 resposta) X Localidade Nível 1

Forma de Apresentação/Cálculo do Cruzamento : Linha Como Referencia

-	0001. Voto em:	0002. Não Sabe/Não Opinou.
01. ZONA URBANA	152 (81,28%)	35 (18,72%)
02. ZONA RURAL	143 (83,14%)	29 (16,86%)
Totais	295 (82,17%)	64 (17,83%)

Item 6. Cruzamento : Se a eleição para Prefeito de COIVARAS fosse hoje. Em quem o(a) sr(a) votaria para PREFEITO? (Espontânea – 1 resposta) X Localidade Nível 2

Forma de Apresentação/Cálculo do Cruzamento : Coluna Como Referencia

-	0001. Voto em:	0002. Não Sabe/Não Opinou.	Totais
01.01. Z/U CENTRO	53 (17,97%)	13 (20,31%)	66 (18,38%)
01.02. Z/U SANTA VITORIA	51 (17,29%)	7 (10,94%)	58 (16,16%)
01.03. Z/U BURITIZINHO	48 (16,27%)	15 (23,44%)	63 (17,55%)
02.04. CAMINHO BURITIZINHO	1 (0,34%)	0 (0,00%)	1 (0,28%)
02.12. CAMINHO VARZEA DA ROCA	7 (2,37%)	0 (0,00%)	7 (1,95%)
02.13. CAMINHO PARA BOI MANSO	7 (2,37%)	1 (1,56%)	8 (2,23%)
02.14. CAMINHO CANTO ALEGRE	13 (4,41%)	1 (1,56%)	14 (3,90%)
02.25. ESTRADA PARA ALTO BONITO	1 (0,34%)	0 (0,00%)	1 (0,28%)
02.28. ESTRADA PARA COIVARAS DE BAIXO	3 (1,02%)	1 (1,56%)	4 (1,11%)
02.36. CAMINHO BELO HORINZONTE	5 (1,69%)	0 (0,00%)	5 (1,39%)
02.37. CAMINHO PARA FAZENDA PONTA DA SERRA	2 (0,68%)	0 (0,00%)	2 (0,56%)
02.45. ESTRADA PARA O SAO FELIX	4 (1,36%)	0 (0,00%)	4 (1,11%)
02.47. CAMINHO OVELHAS	0 (0,00%)	1 (1,56%)	1 (0,28%)
02.49. CAMINHO PARA O BELEM	3 (1,02%)	0 (0,00%)	3 (0,84%)

02.50. ESTRADA PACIENCIA	2 (0,68%)	3 (4,69%)	5 (1,39%)
02.52. CAMINHO MORRO REDONDO	5 (1,69%)	0 (0,00%)	5 (1,39%)
02.53. CAMINHO PARA O BEJAMIN	1 (0,34%)	2 (3,12%)	3 (0,84%)
02.54. ESTRADA MORRO ARARA	5 (1,69%)	0 (0,00%)	5 (1,39%)
02.55. ESTRADA MORRO ARARA	5 (1,69%)	2 (3,12%)	7 (1,95%)
02.66. ESTRADA AVE DE GRACAS	3 (1,02%)	0 (0,00%)	3 (0,84%)
02.69. ESTRADA SOBRADINHO	4 (1,36%)	2 (3,12%)	6 (1,67%)
02.70. ESTRADA BURITI GRANDE	6 (2,03%)	0 (0,00%)	6 (1,67%)
02.71. ESTRADA BREGINHO	7 (2,37%)	0 (0,00%)	7 (1,95%)
02.72. ESTRADA DUVIDOSA	7 (2,37%)	1 (1,56%)	8 (2,23%)
02.73. ESTRADA PARA BURITI DO PADRE	9 (3,05%)	1 (1,56%)	10 (2,79%)
02.74. CAMINHO PE DO MORRO	5 (1,69%)	2 (3,12%)	7 (1,95%)
02.82. ESTRADA MORRO VERMELHO	2 (0,68%)	0 (0,00%)	2 (0,56%)
02.83. ESTRADA DESENGANO	4 (1,36%)	0 (0,00%)	4 (1,11%)
02.84. ESTRADA ESTACA ZERO	3 (1,02%)	2 (3,12%)	5 (1,39%)
02.85. ESTRADA CIPO/ASSENT. SOBRADINHO	21 (7,12%)	7 (10,94%)	28 (7,80%)
02.94. RODOVIA PI 223 ESTACA ZERO	8 (2,71%)	3 (4,69%)	11 (3,06%)

Data/Hora Inicio : 07/11/2020 13:23:09

Data/Hora Geração : 07/11/2020 13:23:09

Tempo de Geração do Relatório (Em Segundos) : 0

CRUZAMENTO VOTO ESTIMULADO

Resumo Total da Pesquisa

Informações da Pesquisa

Entrevistas Coletadas	359 (Válidos)
Respostas Coletadas	5746 (Válidos)
Tempo Médio da Entrevista	00:01:34 (Válidos)
Data/Hora Início Coleta	30/10/2020 14:46:16 (Válidos)
Data/Hora Fim Coleta	31/10/2020 12:02:44 (Válidos)

Resumo Amostral deste Relatório

Emissão: 07/11/2020 13:32:56

Filtro Selecionado

Localidade(s):	Todas
Período:	Todo o Período

Informações neste Relatório

Entrevistas Coletadas	359 (Válidos)
Respostas Coletadas	5746 (Válidos)
Tempo Médio da Entrevista	00:01:34 (Válidos)
Data/Hora Início Coleta	30/10/2020 14:46:16 (Válidos)
Data/Hora Fim Coleta	31/10/2020 12:02:44 (Válidos)

Item 0. Cruzamento : Caso os candidatos fossem estes, sendo hoje as eleições. Em quem o(a) sr(a) votaria para prefeito de COIVARAS? (Estimulada c/ rodízio tablet – 1 resposta) X Quanto a sua definição de voto para Prefeito de COIVARAS, o(a) sr (a) diria que: (Estimulada c/ rodízio tablet – 1 resposta)

Forma de Apresentação/Cálculo do Cruzamento : Coluna Como Referência

-	0001. Marcelino (13 - PT)	0002. Mário do Barnabé (15 - MDB)	0003. Branco Nulo;	0004. Não Sabe/Não Opinou.	Totais
0001. Não mudo meu voto, estou decidido;	133 (58,85%)	42 (56,00%)	0 (0,00%)	0 (0,00%)	175 (48,75%)
0002. Mais ou menos decidido;	66 (29,20%)	20 (26,67%)	0 (0,00%)	7 (12,50%)	93 (25,91%)
0003. Ainda posso mudar meu voto;	22 (9,73%)	10 (13,33%)	0 (0,00%)	4 (7,14%)	36 (10,03%)
0004. Prefiro ver mais proposta para decidir meu voto;	4 (1,77%)	1 (1,33%)	1 (50,00%)	11 (19,64%)	17 (4,74%)
0005. Não sabe / Não opina.	1 (0,44%)	2 (2,67%)	1 (50,00%)	34 (60,71%)	38 (10,58%)

Item 1. Cruzamento : Caso os candidatos fossem estes, sendo hoje as eleições. Em quem o(a) sr(a) votaria para prefeito de COIVARAS? (Estimulada c/ rodízio tablet – 1 resposta) X E qual destes possíveis candidatos a PREFEITO DE COIVARAS, o(a) sr(a) NÃO VOTARIA? (Estimulada c/ rodízio tablet – 1 até 4 respostas)

Forma de Apresentação/Cálculo do Cruzamento : Coluna Como Referência

-	0001. Marcelino (13 - PT)	0002. Mário do Barnabé (15 - MDB)	0003. Branco Nulo;	0004. Não Sabe/Não Opinou.	Totais
0001. Marcelino (13 - PT)	0 (0,00%)	59 (78,67%)	1 (50,00%)	8 (14,04%)	68 (18,84%)
0002. Mário do Barnabé (15 - MDB)	198 (87,22%)	0 (0,00%)	0 (0,00%)	5 (8,77%)	203 (56,23%)
0003. Branco Nulo;	1 (0,44%)	0 (0,00%)	0 (0,00%)	2 (3,51%)	3 (0,83%)
0004. Não Sabe/Não Opinou.	28 (12,33%)	16 (21,33%)	1 (50,00%)	42 (73,68%)	87 (24,10%)

Item 2. Cruzamento : Caso os candidatos fossem estes, sendo hoje as eleições. Em quem o(a) sr(a) votaria para prefeito de COIVARAS? (Estimulada c/ rodízio tablet – 1 resposta) X Independente do seu voto, quem o(a) Sr.(a) acha que será o novo prefeito de COIVARAS? (Estimulada c/ rodízio tablet – 1 resposta)

Forma de Apresentação/Cálculo do Cruzamento : Coluna Como Referência

-	0001. Marcelino (13 - PT)	0002. Mário do Barnabé (15 - MDB)	0003. Branco Nulo;	0004. Não Sabe/Não Opinou.	Totais
0001. Marcelino (13 - PT)	210 (92,92%)	10 (13,33%)	1 (50,00%)	24 (42,86%)	245 (68,25%)
0002. Mário do Barnabé (15 - MDB)	6 (2,65%)	52 (69,33%)	0 (0,00%)	2 (3,57%)	60 (16,71%)
0003. Branco Nulo;	2 (0,88%)	0 (0,00%)	1 (50,00%)	1 (1,79%)	4 (1,11%)
0004. Não Sabe/Não Opinou.	8 (3,54%)	13 (17,33%)	0 (0,00%)	29 (51,79%)	50 (13,93%)

Item 3. Cruzamento : Caso os candidatos fossem estes, sendo hoje as eleições. Em quem o(a) sr(a) votaria para prefeito de COIVARAS? (Estimulada c/ rodízio tablet – 1 resposta) X Na próxima eleição em quem o(a) sr(a) VOTARIA para VEREADOR de COIVARAS? (Espontânea – 1 resposta)

Forma de Apresentação/Cálculo do Cruzamento : Coluna Como Referência

-	0001. Marcelino (13 - PT)	0002. Mário do Barnabé (15 - MDB)	0003. Branco Nulo;	0004. Não Sabe/Não Opinou.	Totais
0001. Voto em:	90 (39,82%)	19 (25,33%)	0 (0,00%)	10 (17,86%)	119 (33,15%)
0002. Não Sabe/Não Opinou.	116 (51,33%)	34 (45,33%)	2 (100,00%)	41 (73,21%)	193 (53,76%)
0003. cristina	1 (0,44%)	15 (20,00%)	0 (0,00%)	2 (3,57%)	18 (5,01%)
0004. Zequinha	2 (0,88%)	4 (5,33%)	0 (0,00%)	2 (3,57%)	8 (2,23%)
0005. Erasmo Bilo	3 (1,33%)	2 (2,67%)	0 (0,00%)	1 (1,79%)	6 (1,67%)
0006. Josias	14 (6,19%)	1 (1,33%)	0 (0,00%)	0 (0,00%)	15 (4,18%)

Item 4. Cruzamento : Caso os candidatos fossem estes, sendo hoje as eleições. Em quem o(a) sr(a) votaria para prefeito de COIVARAS? (Estimulada c/ rodízio tablet – 1 resposta) X Localidade Nível 1

Forma de Apresentação/Cálculo do Cruzamento : Linha Como Referência

-	0001. Marcelino (13 - PT)	0002. Mário do Barnabé (15 - MDB)	0003. Branco Nulo;	0004. Não Sabe/Não Opinou.
01. ZONA URBANA	109 (58,29%)	47 (25,13%)	0 (0,00%)	31 (16,58%)
02. ZONA RURAL	117 (68,02%)	28 (16,28%)	2 (1,16%)	25 (14,53%)
Totais	226 (62,95%)	75 (20,89%)	2 (0,56%)	56 (15,60%)

Item 5. Cruzamento : Caso os candidatos fossem estes, sendo hoje as eleições. Em quem o(a) sr(a) votaria para prefeito de COIVARAS? (Estimulada c/ rodízio tablet – 1 resposta) X Localidade Nível 2

Forma de Apresentação/Cálculo do Cruzamento : Linha Como Referência

-	0001. Marcelino (13 - PT)	0002. Mário do Barnabé (15 - MDB)	0003. Branco Nulo;	0004. Não Sabe/Não Opinou.
01.01. Z/U CENTRO	35 (53,03%)	19 (28,79%)	0 (0,00%)	12 (18,18%)
01.02. Z/U SANTA VITORIA	39 (67,24%)	13 (22,41%)	0 (0,00%)	6 (10,34%)
01.03. Z/U BURITIZINHO	35 (55,56%)	15 (23,81%)	0 (0,00%)	13 (20,63%)
02.04. CAMINHO BURITIZINHO	1 (100,00%)	0 (0,00%)	0 (0,00%)	0 (0,00%)
02.12. CAMINHO VARZEA DA ROCA	6 (85,71%)	1 (14,29%)	0 (0,00%)	0 (0,00%)
02.13. CAMINHO PARA BOI MANSO	7 (87,50%)	1 (12,50%)	0 (0,00%)	0 (0,00%)
02.14. CAMINHO CANTO ALEGRE	11 (78,57%)	2 (14,29%)	0 (0,00%)	1 (7,14%)
02.25. ESTRADA PARA ALTO BONITO	1 (100,00%)	0 (0,00%)	0 (0,00%)	0 (0,00%)
02.28. ESTRADA PARA	3 (75,00%)	0 (0,00%)	0 (0,00%)	1 (25,00%)

COIVARAS DE BAIXO				
02.36. CAMINHO BELO HORINZONTE	5 (100,00%)	0 (0,00%)	0 (0,00%)	0 (0,00%)
02.37. CAMINHO PARA FAZENDA PONTA DA SERRA	0 (0,00%)	2 (100,00%)	0 (0,00%)	0 (0,00%)
02.45. ESTRADA PARA O SAO FELIX	2 (50,00%)	2 (50,00%)	0 (0,00%)	0 (0,00%)
02.47. CAMINHO OVELHAS	0 (0,00%)	0 (0,00%)	0 (0,00%)	1 (100,00%)
02.49. CAMINHO PARA O BELEM	3 (100,00%)	0 (0,00%)	0 (0,00%)	0 (0,00%)
02.50. ESTRADA PACIENCIA	2 (40,00%)	0 (0,00%)	0 (0,00%)	3 (60,00%)
02.52. CAMINHO MORRO REDONDO	5 (100,00%)	0 (0,00%)	0 (0,00%)	0 (0,00%)
02.53. CAMINHO PARA O BEJAMIN	1 (33,33%)	0 (0,00%)	0 (0,00%)	2 (66,67%)
02.54. ESTRADA MORRO ARARA	3 (60,00%)	2 (40,00%)	0 (0,00%)	0 (0,00%)
02.55. ESTRADA MORRO ARARA	4 (57,14%)	1 (14,29%)	0 (0,00%)	2 (28,57%)
02.69. ESTRADA SOBRADINHO	4 (66,67%)	1 (16,67%)	0 (0,00%)	1 (16,67%)
02.70. ESTRADA BURITI GRANDE	5 (83,33%)	1 (16,67%)	0 (0,00%)	0 (0,00%)
02.71. ESTRADA BREGINHO	6 (85,71%)	0 (0,00%)	0 (0,00%)	1 (14,29%)
02.72. ESTRADA DUVIDOSA	2 (25,00%)	5 (62,50%)	0 (0,00%)	1 (12,50%)
02.73. ESTRADA PARA BURITI DO PADRE	8 (80,00%)	1 (10,00%)	0 (0,00%)	1 (10,00%)
02.74. CAMINHO PE DO MORRO	3 (42,86%)	1 (14,29%)	0 (0,00%)	3 (42,86%)
02.82. ESTRADA MORRO VERMELHO	2 (100,00%)	0 (0,00%)	0 (0,00%)	0 (0,00%)
02.83. ESTRADA DESENGANO	3 (75,00%)	1 (25,00%)	0 (0,00%)	0 (0,00%)
02.84. ESTRADA ESTACA ZERO	4 (80,00%)	0 (0,00%)	1 (20,00%)	0 (0,00%)
02.85. ESTRADA CIPO/ASSENT. SOBRADINHO	19 (67,86%)	3 (10,71%)	0 (0,00%)	6 (21,43%)
02.94. RODOVIA PI 223 ESTACA ZERO	7 (63,64%)	1 (9,09%)	1 (9,09%)	2 (18,18%)
Totais	226 (62,95%)	75 (20,89%)	2 (0,56%)	56 (15,60%)

Data/Hora Inicio : 07/11/2020 13:32:56

Data/Hora Geração : 07/11/2020 13:32:57

Tempo de Geração do Relatório (Em Segundos) : 0

CRUZAMENTO FIRMEZA DO VOTO

Resumo Total da Pesquisa

Informações da Pesquisa

Entrevistas Coletadas	359 (Válidos)
Respostas Coletadas	5746 (Válidos)
Tempo Médio da Entrevista	00:01:34 (Válidos)
Data/Hora Início Coleta	30/10/2020 14:46:16 (Válidos)
Data/Hora Fim Coleta	31/10/2020 12:02:44 (Válidos)

Resumo Amostral deste Relatório

Emissão: 07/11/2020 13:38:34

Filtro Selecionado

Localidade(s):	Todas
Período:	Todo o Período

Informações neste Relatório

Entrevistas Coletadas	359 (Válidos)
Respostas Coletadas	5746 (Válidos)
Tempo Médio da Entrevista	00:01:34 (Válidos)
Data/Hora Início Coleta	30/10/2020 14:46:16 (Válidos)
Data/Hora Fim Coleta	31/10/2020 12:02:44 (Válidos)

Item 0. Cruzamento : Quanto a sua definição de voto para Prefeito de COIVARAS, o(a) sr (a) diria que: (Estimulada c/ rodízio tablet – 1 resposta) X E qual destes possíveis candidatos a PREFEITO DE COIVARAS, o(a) sr(a) NÃO VOTARIA? (Estimulada c/ rodízio tablet – 1 até 4 respostas)

Forma de Apresentação/Cálculo do Cruzamento : Coluna Como Referência

-	0001. Não mudo meu voto, estou decidido;	0002. Mais ou menos decidido;	0003. Ainda posso mudar meu voto;	0004. Prefiro ver mais proposta para decidir meu voto;	0005. Não sabe / Não opina.	Totais
0001. Marcelino (13 - PT)	35 (19,89%)	18 (19,35%)	6 (16,67%)	5 (27,78%)	4 (10,53%)	68 (18,84%)
0002. Mário do Barnabé (15 - MDB)	127 (72,16%)	53 (56,99%)	14 (38,89%)	6 (33,33%)	3 (7,89%)	203 (56,23%)
0003. Branco Nulo;	1 (0,57%)	0 (0,00%)	1 (2,78%)	0 (0,00%)	1 (2,63%)	3 (0,83%)
0004. Não Sabe/Não Opinou.	13 (7,39%)	22 (23,66%)	15 (41,67%)	7 (38,89%)	30 (78,95%)	87 (24,10%)

Item 1. Cruzamento : Quanto a sua definição de voto para Prefeito de COIVARAS, o(a) sr (a) diria que: (Estimulada c/ rodízio tablet – 1 resposta) X Independente do seu voto, quem o(a) Sr.(a) acha que será o novo prefeito de COIVARAS? (Estimulada c/ rodízio tablet – 1 resposta)

Forma de Apresentação/Cálculo do Cruzamento : Coluna Como Referência

-	0001. Não mudo meu voto, estou decidido;	0002. Mais ou menos decidido;	0003. Ainda posso mudar meu voto;	0004. Prefiro ver mais proposta para decidir meu voto;	0005. Não sabe / Não opina.	Totais
0001. Marcelino (13 - PT)	131 (74,86%)	62 (66,67%)	23 (63,89%)	10 (58,82%)	19 (50,00%)	245 (68,25%)
0002. Mário do Barnabé (15 - MDB)	32 (18,29%)	21 (22,58%)	4 (11,11%)	1 (5,88%)	2 (5,26%)	60 (16,71%)
0003. Branco Nulo;	0 (0,00%)	1 (1,08%)	1 (2,78%)	1 (5,88%)	1 (2,63%)	4 (1,11%)
0004. Não Sabe/Não Opinou.	12 (6,86%)	9 (9,68%)	8 (22,22%)	5 (29,41%)	16 (42,11%)	50 (13,93%)

Item 2. Cruzamento : Quanto a sua definição de voto para Prefeito de COIVARAS, o(a) sr (a) diria que: (Estimulada c/ rodízio tablet – 1 resposta) X Na próxima eleição em quem o(a) sr(a) VOTARIA para VEREADOR de COIVARAS? (Espontânea – 1 resposta)

Forma de Apresentação/Cálculo do Cruzamento : Coluna Como Referência

-	0001. Não mudo meu voto, estou decidido;	0002. Mais ou menos decidido;	0003. Ainda posso mudar meu voto;	0004. Prefiro ver mais proposta para decidir meu voto;	0005. Não sabe / Não opina.	Totais
0001. Voto em:	70 (40,00%)	25 (26,88%)	14 (38,89%)	4 (23,53%)	6 (15,79%)	119 (33,15%)
0002. Não Sabe/Não Opinou.	75 (42,86%)	59 (63,44%)	18 (50,00%)	12 (70,59%)	29 (76,32%)	193 (53,76%)
0003. cristina	13 (7,43%)	1 (1,08%)	2 (5,56%)	1 (5,88%)	1 (2,63%)	18 (5,01%)
0004. Zequinha	2 (1,14%)	4 (4,30%)	0 (0,00%)	0 (0,00%)	2 (5,26%)	8 (2,23%)
0005. Erasmo Bilo	3 (1,71%)	3 (3,23%)	0 (0,00%)	0 (0,00%)	0 (0,00%)	6 (1,67%)
0006. Josias	12 (6,86%)	1 (1,08%)	2 (5,56%)	0 (0,00%)	0 (0,00%)	15 (4,18%)

Item 3. Cruzamento : Quanto a sua definição de voto para Prefeito de COIVARAS, o(a) sr (a) diria que: (Estimulada c/ rodízio tablet – 1 resposta) X Localidade Nível 1

Forma de Apresentação/Cálculo do Cruzamento : Linha Como Referência

-	0001. Não mudo meu voto, estou decidido;	0002. Mais ou menos decidido;	0003. Ainda posso mudar meu voto;	0004. Prefiro ver mais proposta para decidir meu voto;	0005. Não sabe / Não opina.
01. ZONA URBANA	120 (64,17%)	22 (11,76%)	17 (9,09%)	10 (5,35%)	18 (9,63%)
02. ZONA RURAL	55 (31,98%)	71 (41,28%)	19 (11,05%)	7 (4,07%)	20 (11,63%)
Totais	175 (48,75%)	93 (25,91%)	36 (10,03%)	17 (4,74%)	38 (10,58%)

Item 4. Cruzamento : Quanto a sua definição de voto para Prefeito de COIVARAS, o(a) sr (a) diria que: (Estimulada c/ rodízio tablet – 1 resposta) X Localidade Nível 2

Forma de Apresentação/Cálculo do Cruzamento : Linha Como Referência

-	0001. Não mudo meu voto, estou decidido;	0002. Mais ou menos decidido;	0003. Ainda posso mudar meu voto;	0004. Prefiro ver mais proposta para decidir meu voto;	0005. Não sabe / Não opina.
01.01. Z/U CENTRO	42 (63,64%)	8 (12,12%)	6 (9,09%)	5 (7,58%)	5 (7,58%)
01.02. Z/U SANTA VITORIA	37 (63,79%)	9 (15,52%)	6 (10,34%)	4 (6,90%)	2 (3,45%)
01.03. Z/U BURITIZINHO	41 (65,08%)	5 (7,94%)	5 (7,94%)	1 (1,59%)	11 (17,46%)
02.04. CAMINHO BURITIZINHO	0 (0,00%)	1 (100,00%)	0 (0,00%)	0 (0,00%)	0 (0,00%)
02.12. CAMINHO VARZEA DA ROCA	0 (0,00%)	6 (85,71%)	1 (14,29%)	0 (0,00%)	0 (0,00%)
02.13. CAMINHO PARA BOI MANSO	1 (12,50%)	7 (87,50%)	0 (0,00%)	0 (0,00%)	0 (0,00%)
02.25. ESTRADA PARA ALTO BONITO	1 (100,00%)	0 (0,00%)	0 (0,00%)	0 (0,00%)	0 (0,00%)
02.28. ESTRADA PARA COIVARAS DE BAIXO	3 (75,00%)	0 (0,00%)	0 (0,00%)	0 (0,00%)	1 (25,00%)
02.36. CAMINHO BELO HORIZONTE	4 (80,00%)	0 (0,00%)	1 (20,00%)	0 (0,00%)	0 (0,00%)
02.37. CAMINHO PARA FAZENDA PONTA DA SERRA	0 (0,00%)	2 (100,00%)	0 (0,00%)	0 (0,00%)	0 (0,00%)
02.45. ESTRADA PARA O SAO FELIX	0 (0,00%)	4 (100,00%)	0 (0,00%)	0 (0,00%)	0 (0,00%)
02.47. CAMINHO OVELHAS	0 (0,00%)	0 (0,00%)	0 (0,00%)	0 (0,00%)	1 (100,00%)
02.49. CAMINHO PARA O BELEM	0 (0,00%)	1 (33,33%)	0 (0,00%)	2 (66,67%)	0 (0,00%)

02.50. ESTRADA PACIENCIA	2 (40,00%)	0 (0,00%)	0 (0,00%)	0 (0,00%)	3 (60,00%)
02.52. CAMINHO MORRO REDONDO	4 (80,00%)	0 (0,00%)	1 (20,00%)	0 (0,00%)	0 (0,00%)
02.53. CAMINHO PARA O BEJAMIN	1 (33,33%)	0 (0,00%)	0 (0,00%)	0 (0,00%)	2 (66,67%)
02.54. ESTRADA MORRO ARARA	4 (80,00%)	0 (0,00%)	1 (20,00%)	0 (0,00%)	0 (0,00%)
02.55. ESTRADA MORRO ARARA	5 (71,43%)	0 (0,00%)	0 (0,00%)	0 (0,00%)	2 (28,57%)
02.66. ESTRADA AVE DE GRACAS	0 (0,00%)	3 (100,00%)	0 (0,00%)	0 (0,00%)	0 (0,00%)
02.69. ESTRADA SOBRADINHO	0 (0,00%)	6 (100,00%)	0 (0,00%)	0 (0,00%)	0 (0,00%)
02.70. ESTRADA BURITI GRANDE	2 (33,33%)	2 (33,33%)	1 (16,67%)	0 (0,00%)	1 (16,67%)
02.71. ESTRADA BREGINHO	0 (0,00%)	5 (71,43%)	2 (28,57%)	0 (0,00%)	0 (0,00%)
02.72. ESTRADA DUVIDOSA	0 (0,00%)	5 (62,50%)	1 (12,50%)	0 (0,00%)	2 (25,00%)
02.73. ESTRADA PARA BURITI DO PADRE	0 (0,00%)	7 (70,00%)	3 (30,00%)	0 (0,00%)	0 (0,00%)
02.74. CAMINHO PE DO MORRO	0 (0,00%)	4 (57,14%)	2 (28,57%)	0 (0,00%)	1 (14,29%)
02.82. ESTRADA MORRO VERMELHO	2 (100,00%)	0 (0,00%)	0 (0,00%)	0 (0,00%)	0 (0,00%)
02.83. ESTRADA DESENGANO	4 (100,00%)	0 (0,00%)	0 (0,00%)	0 (0,00%)	0 (0,00%)
02.84. ESTRADA ESTACA ZERO	2 (40,00%)	1 (20,00%)	1 (20,00%)	0 (0,00%)	1 (20,00%)
02.85. ESTRADA CIPO/ASSENT. SOBRADINHO	14 (50,00%)	4 (14,29%)	3 (10,71%)	4 (14,29%)	3 (10,71%)
02.94. RODOVIA PI 223 ESTACA ZERO	6 (54,55%)	0 (0,00%)	2 (18,18%)	1 (9,09%)	2 (18,18%)
Totais	175 (48,75%)	93 (25,91%)	36 (10,03%)	17 (4,74%)	38 (10,58%)

Data/Hora Inicio : 07/11/2020 13:38:34

Data/Hora Geração : 07/11/2020 13:38:35

Tempo de Geração do Relatório (Em Segundos) : 0

CRUZAMENTO REJEIÇÃO DE VOTO

Resumo Total da Pesquisa

Informações da Pesquisa

Entrevistas Coletadas	359 (Válidos)
Respostas Coletadas	5746 (Válidos)
Tempo Médio da Entrevista	00:01:34 (Válidos)
Data/Hora Início Coleta	30/10/2020 14:46:16 (Válidos)
Data/Hora Fim Coleta	31/10/2020 12:02:44 (Válidos)

Resumo Amostral deste Relatório

Emissão: 07/11/2020 14:15:03

Filtro Selecionado

Localidade(s):	Todas
Período:	Todo o Período

Informações neste Relatório

Entrevistas Coletadas	359 (Válidos)
Respostas Coletadas	5746 (Válidos)
Tempo Médio da Entrevista	00:01:34 (Válidos)
Data/Hora Início Coleta	30/10/2020 14:46:16 (Válidos)
Data/Hora Fim Coleta	31/10/2020 12:02:44 (Válidos)

Item 0. Cruzamento : E qual destes possíveis candidatos a PREFEITO DE COIVARAS, o(a) sr(a) NÃO VOTARIA? (Estimulada c/ rodízio tablet – 1 até 4 respostas) X Independente do seu voto, quem o(a) Sr.(a) acha que será o novo prefeito de COIVARAS? (Estimulada c/ rodízio tablet – 1 resposta)

Forma de Apresentação/Cálculo do Cruzamento : Coluna Como Referência

-	0001. Marcelino (13 - PT)	0002. Mário do Barnabé (15 - MDB)	0003. Branco Nulo;	0004. Não Sabe/Não Opinou.	Totais
0001. Marcelino (13 - PT)	10 (14,71%)	190 (93,60%)	2 (66,67%)	44 (50,57%)	246 (68,14%)
0002. Mário do Barnabé (15 - MDB)	44 (64,71%)	5 (2,46%)	0 (0,00%)	11 (12,64%)	60 (16,62%)
0003. Branco Nulo;	0 (0,00%)	2 (0,99%)	0 (0,00%)	2 (2,30%)	4 (1,11%)
0004. Não Sabe/Não Opinou.	14 (20,59%)	6 (2,96%)	1 (33,33%)	30 (34,48%)	51 (14,13%)

Item 1. Cruzamento : E qual destes possíveis candidatos a PREFEITO DE COIVARAS, o(a) sr(a) NÃO VOTARIA? (Estimulada c/ rodízio tablet – 1 até 4 respostas) X Na próxima eleição em quem o(a) sr(a) VOTARIA para VEREADOR de COIVARAS? (Espontânea – 1 resposta)

Forma de Apresentação/Cálculo do Cruzamento : Coluna Como Referência

-	0001. Marcelino (13 - PT)	0002. Mário do Barnabé (15 - MDB)	0003. Branco Nulo;	0004. Não Sabe/Não Opinou.	Totais
0001. Voto em:	16 (23,53%)	81 (39,90%)	2 (66,67%)	20 (22,99%)	119 (32,96%)
0002. Não Sabe/Não Opinou.	31 (45,59%)	103 (50,74%)	1 (33,33%)	59 (67,82%)	194 (53,74%)
0003. cristina	15 (22,06%)	1 (0,49%)	0 (0,00%)	3 (3,45%)	19 (5,26%)
0004. Zequinha	3 (4,41%)	2 (0,99%)	0 (0,00%)	3 (3,45%)	8 (2,22%)
0005. Erasmo Bilo	2 (2,94%)	3 (1,48%)	0 (0,00%)	1 (1,15%)	6 (1,66%)
0006. Josias	1 (1,47%)	13 (6,40%)	0 (0,00%)	1 (1,15%)	15 (4,16%)

Item 2. Cruzamento : E qual destes possíveis candidatos a PREFEITO DE COIVARAS, o(a) sr(a) NÃO VOTARIA? (Estimulada c/ rodízio tablet – 1 até 4 respostas) X Localidade Nível 1

Forma de Apresentação/Cálculo do Cruzamento : Linha Como Referencia

-	0001. Marcelino (13 - PT)	0002. Mário do Barnabé (15 - MDB)	0003. Branco Nulo;	0004. Não Sabe/Não Opinou.
01. ZONA URBANA	44 (23,40%)	96 (51,06%)	2 (1,06%)	46 (24,47%)
02. ZONA RURAL	24 (13,87%)	107 (61,85%)	1 (0,58%)	41 (23,70%)
Totais	68 (18,84%)	203 (56,23%)	3 (0,83%)	87 (24,10%)

Item 3. Cruzamento : E qual destes possíveis candidatos a PREFEITO DE COIVARAS, o(a) sr(a) NÃO VOTARIA? (Estimulada c/ rodízio tablet – 1 até 4 respostas) X Localidade Nível 2

Forma de Apresentação/Cálculo do Cruzamento : Linha Como Referencia

-	0001. Marcelino (13 - PT)	0002. Mário do Barnabé (15 - MDB)	0003. Branco Nulo;	0004. Não Sabe/Não Opinou.
01.01. Z/U CENTRO	20 (29,85%)	33 (49,25%)	2 (2,99%)	12 (17,91%)
01.02. Z/U SANTA VITORIA	9 (15,52%)	35 (60,34%)	0 (0,00%)	14 (24,14%)
01.03. Z/U BURITIZINHO	15 (23,81%)	28 (44,44%)	0 (0,00%)	20 (31,75%)
02.04. CAMINHO BURITIZINHO	0 (0,00%)	1 (100,00%)	0 (0,00%)	0 (0,00%)
02.12. CAMINHO VARZEA DA ROCA	1 (14,29%)	6 (85,71%)	0 (0,00%)	0 (0,00%)
02.13. CAMINHO PARA BOI MANSO	1 (12,50%)	7 (87,50%)	0 (0,00%)	0 (0,00%)
02.14. CAMINHO CANTO ALEGRE	2 (14,29%)	11 (78,57%)	0 (0,00%)	1 (7,14%)
02.25. ESTRADA PARA ALTO BONITO	0 (0,00%)	1 (100,00%)	0 (0,00%)	0 (0,00%)
02.28. ESTRADA PARA COIVARAS DE BAIXO	0 (0,00%)	3 (75,00%)	0 (0,00%)	1 (25,00%)
02.36. CAMINHO BELO HORINZONTE	0 (0,00%)	5 (100,00%)	0 (0,00%)	0 (0,00%)
02.37. CAMINHO PARA FAZENDA PONTA DA SERRA	2 (100,00%)	0 (0,00%)	0 (0,00%)	0 (0,00%)
02.45. ESTRADA PARA O SAO FELIX	2 (50,00%)	0 (0,00%)	0 (0,00%)	2 (50,00%)
02.47. CAMINHO OVELHAS	0 (0,00%)	0 (0,00%)	0 (0,00%)	1 (100,00%)
02.49. CAMINHO PARA O BELEM	0 (0,00%)	3 (100,00%)	0 (0,00%)	0 (0,00%)
02.50. ESTRADA PACIENCIA	0 (0,00%)	2 (40,00%)	0 (0,00%)	3 (60,00%)
02.52. CAMINHO MORRO REDONDO	0 (0,00%)	5 (100,00%)	0 (0,00%)	0 (0,00%)
02.53. CAMINHO PARA O BEJAMIN	1 (33,33%)	1 (33,33%)	0 (0,00%)	1 (33,33%)
02.54. ESTRADA MORRO ARARA	2 (40,00%)	3 (60,00%)	0 (0,00%)	0 (0,00%)
02.55. ESTRADA MORRO ARARA	0 (0,00%)	4 (57,14%)	0 (0,00%)	3 (42,86%)
02.66. ESTRADA AVE DE GRACAS	3 (100,00%)	0 (0,00%)	0 (0,00%)	0 (0,00%)
02.69. ESTRADA SOBRADINHO	1 (16,67%)	3 (50,00%)	0 (0,00%)	2 (33,33%)
02.70. ESTRADA BURITI GRANDE	1 (16,67%)	3 (50,00%)	0 (0,00%)	2 (33,33%)
02.71. ESTRADA BREGINHO	0 (0,00%)	5 (71,43%)	0 (0,00%)	2 (28,57%)
02.72. ESTRADA DUVIDOSA	2 (25,00%)	1 (12,50%)	0 (0,00%)	5 (62,50%)

02.73. ESTRADA PARA BURITI DO PADRE	1 (10,00%)	8 (80,00%)	0 (0,00%)	1 (10,00%)
02.74. CAMINHO PE DO MORRO	1 (14,29%)	3 (42,86%)	0 (0,00%)	3 (42,86%)
02.82. ESTRADA MORRO VERMELHO	0 (0,00%)	2 (100,00%)	0 (0,00%)	0 (0,00%)
02.83. ESTRADA DESENGANO	1 (25,00%)	3 (75,00%)	0 (0,00%)	0 (0,00%)
02.84. ESTRADA ESTACA ZERO	1 (20,00%)	3 (60,00%)	0 (0,00%)	1 (20,00%)
02.85. ESTRADA CIPO/ASSENT. SOBRADINHO	1 (3,57%)	17 (60,71%)	0 (0,00%)	10 (35,71%)
02.94. RODOVIA PI 223 ESTACA ZERO	1 (8,33%)	7 (58,33%)	1 (8,33%)	3 (25,00%)
Totais	68 (18,84%)	203 (56,23%)	3 (0,83%)	87 (24,10%)

Data/Hora Inicio : 07/11/2020 14:15:03

Data/Hora Geração : 07/11/2020 14:15:04

Tempo de Geração do Relatório (Em Segundos) : 0

Pesquisa Registrada
PI-09219/2020

CRUZAMENTO QUEM GANHARÁ AS ELEIÇÕES

Resumo Total da Pesquisa

Informações da Pesquisa

Entrevistas Coletadas	359 (Válidos)
Respostas Coletadas	5746 (Válidos)
Tempo Médio da Entrevista	00:01:34 (Válidos)
Data/Hora Início Coleta	30/10/2020 14:46:16 (Válidos)
Data/Hora Fim Coleta	31/10/2020 12:02:44 (Válidos)

Resumo Amostral deste Relatório

Emissão: 07/11/2020 14:20:29

Filtro Selecionado

Localidade(s):	Todas
Período:	Todo o Período

Informações neste Relatório

Entrevistas Coletadas	359 (Válidos)
Respostas Coletadas	5746 (Válidos)
Tempo Médio da Entrevista	00:01:34 (Válidos)
Data/Hora Início Coleta	30/10/2020 14:46:16 (Válidos)
Data/Hora Fim Coleta	31/10/2020 12:02:44 (Válidos)

Item 0. Cruzamento : Independente do seu voto, quem o(a) Sr.(a) acha que será o novo prefeito de COIVARAS? (Estimulada c/ rodízio tablet – 1 resposta) X Na próxima eleição em quem o(a) sr(a) VOTARIA para VEREADOR de COIVARAS? (Espontânea – 1 resposta)

Forma de Apresentação/Cálculo do Cruzamento : Coluna Como Referência

-	0001. Marcelino (13 - PT)	0002. Mário do Barnabé (15 - MDB)	0003. Branco Nulo;	0004. Não Sabe/Não Opinou.	Totais
0001. Voto em:	97 (39,59%)	11 (18,33%)	0 (0,00%)	11 (22,00%)	119 (33,15%)
0002. Não Sabe/Não Opinou.	126 (51,43%)	29 (48,33%)	4 (100,00%)	34 (68,00%)	193 (53,76%)
0003. cristina	2 (0,82%)	14 (23,33%)	0 (0,00%)	2 (4,00%)	18 (5,01%)
0004. Zequinha	4 (1,63%)	3 (5,00%)	0 (0,00%)	1 (2,00%)	8 (2,23%)
0005. Erasmo Bilo	3 (1,22%)	1 (1,67%)	0 (0,00%)	2 (4,00%)	6 (1,67%)
0006. Josias	13 (5,31%)	2 (3,33%)	0 (0,00%)	0 (0,00%)	15 (4,18%)

Item 1. Cruzamento : Independente do seu voto, quem o(a) Sr.(a) acha que será o novo prefeito de COIVARAS? (Estimulada c/ rodízio tablet – 1 resposta) X Localidade Nível 1

Forma de Apresentação/Cálculo do Cruzamento : Linha Como Referência

-	0001. Marcelino (13 - PT)	0002. Mário do Barnabé (15 - MDB)	0003. Branco Nulo;	0004. Não Sabe/Não Opinou.
01. ZONA URBANA	120 (64,17%)	34 (18,18%)	1 (0,53%)	32 (17,11%)
02. ZONA RURAL	125 (72,67%)	26 (15,12%)	3 (1,74%)	18 (10,47%)
Totais	245 (68,25%)	60 (16,71%)	4 (1,11%)	50 (13,93%)

Item 2. Cruzamento : Independente do seu voto, quem o(a) Sr.(a) acha que será o novo prefeito de COIVARAS? (Estimulada c/ rodízio tablet – 1 resposta) X Localidade Nível 2

Forma de Apresentação/Cálculo do Cruzamento : Linha Como Referência

-	0001. Marcelino (13 - PT)	0002. Mário do Barnabé (15 - MDB)	0003. Branco Nulo;	0004. Não Sabe/Não Opinou.
01.01. Z/U CENTRO	37 (56,06%)	17 (25,76%)	1 (1,52%)	11 (16,67%)
01.02. Z/U SANTA VITORIA	40 (68,97%)	10 (17,24%)	0 (0,00%)	8 (13,79%)
01.03. Z/U BURITIZINHO	43 (68,25%)	7 (11,11%)	0 (0,00%)	13 (20,63%)
02.03. FAZENDA LETREIRO	0 (0,00%)	0 (0,00%)	0 (0,00%)	0 (0,00%)
02.04. CAMINHO BURITIZINHO	1 (100,00%)	0 (0,00%)	0 (0,00%)	0 (0,00%)
02.12. CAMINHO VARZEA DA ROCA	4 (57,14%)	2 (28,57%)	1 (14,29%)	0 (0,00%)
02.13. CAMINHO PARA BOI MANSO	7 (87,50%)	1 (12,50%)	0 (0,00%)	0 (0,00%)
02.14. CAMINHO CANTO ALEGRE	11 (78,57%)	1 (7,14%)	0 (0,00%)	2 (14,29%)
02.25. ESTRADA PARA ALTO BONITO	1 (100,00%)	0 (0,00%)	0 (0,00%)	0 (0,00%)
02.28. ESTRADA PARA COIVARAS DE BAIXO	4 (100,00%)	0 (0,00%)	0 (0,00%)	0 (0,00%)
02.36. CAMINHO BELO HORINZONTE	5 (100,00%)	0 (0,00%)	0 (0,00%)	0 (0,00%)
02.37. CAMINHO PARA FAZENDA PONTA DA SERRA	0 (0,00%)	2 (100,00%)	0 (0,00%)	0 (0,00%)
02.45. ESTRADA PARA O SAO FELIX	1 (25,00%)	3 (75,00%)	0 (0,00%)	0 (0,00%)
02.47. CAMINHO OVELHAS	0 (0,00%)	0 (0,00%)	0 (0,00%)	1 (100,00%)
02.49. CAMINHO PARA O BELEM	3 (100,00%)	0 (0,00%)	0 (0,00%)	0 (0,00%)
02.50. ESTRADA PACIENCIA	4 (80,00%)	0 (0,00%)	0 (0,00%)	1 (20,00%)
02.52. CAMINHO MORRO REDONDO	4 (80,00%)	1 (20,00%)	0 (0,00%)	0 (0,00%)
02.53. CAMINHO PARA O BEJAMIN	2 (66,67%)	0 (0,00%)	0 (0,00%)	1 (33,33%)
02.54. ESTRADA MORRO ARARA	2 (40,00%)	2 (40,00%)	0 (0,00%)	1 (20,00%)
02.55. ESTRADA MORRO ARARA	4 (57,14%)	1 (14,29%)	0 (0,00%)	2 (28,57%)
02.66. ESTRADA AVE DE GRACAS	0 (0,00%)	2 (66,67%)	0 (0,00%)	1 (33,33%)
02.69. ESTRADA SOBRADINHO	4 (66,67%)	1 (16,67%)	0 (0,00%)	1 (16,67%)
02.70. ESTRADA BURITI GRANDE	5 (83,33%)	0 (0,00%)	0 (0,00%)	1 (16,67%)
02.71. ESTRADA BREGINHO	6 (85,71%)	1 (14,29%)	0 (0,00%)	0 (0,00%)
02.72. ESTRADA DUVIDOSA	2 (25,00%)	5 (62,50%)	0 (0,00%)	1 (12,50%)
02.73. ESTRADA PARA BURITI DO PADRE	7 (70,00%)	1 (10,00%)	1 (10,00%)	1 (10,00%)
02.74. CAMINHO PE DO MORRO	5 (71,43%)	1 (14,29%)	0 (0,00%)	1 (14,29%)
02.82. ESTRADA MORRO VERMELHO	1 (50,00%)	0 (0,00%)	0 (0,00%)	1 (50,00%)
02.83. ESTRADA DESENGANO	4 (100,00%)	0 (0,00%)	0 (0,00%)	0 (0,00%)
02.84. ESTRADA ESTACA	5 (100,00%)	0 (0,00%)	0 (0,00%)	0 (0,00%)

ZERO				
02.85. ESTRADA CIPO/ASSENT. SOBRADINHO	24 (85,71%)	1 (3,57%)	0 (0,00%)	3 (10,71%)
02.94. RODOVIA PI 223 ESTACA ZERO	9 (81,82%)	1 (9,09%)	1 (9,09%)	0 (0,00%)
Totais	245 (68,25%)	60 (16,71%)	4 (1,11%)	50 (13,93%)

Data/Hora Início : 07/11/2020 14:20:29

Data/Hora Geração : 07/11/2020 14:20:30

Tempo de Geração do Relatório (Em Segundos) : 0

Pesquisa Registrada
PI-09219/2020

CRUZAMENTO VOTO VEREADOR

Resumo Total da Pesquisa

Informações da Pesquisa

Entrevistas Coletadas	359 (Válidos)
Respostas Coletadas	5746 (Válidos)
Tempo Médio da Entrevista	00:01:34 (Válidos)
Data/Hora Início Coleta	30/10/2020 14:46:16 (Válidos)
Data/Hora Fim Coleta	31/10/2020 12:02:44 (Válidos)

Resumo Amostral deste Relatório

Emissão: 07/11/2020 14:24:09

Filtro Selecionado

Localidade(s):	Todas
Período:	Todo o Período

Informações neste Relatório

Entrevistas Coletadas	359 (Válidos)
Respostas Coletadas	5746 (Válidos)
Tempo Médio da Entrevista	00:01:34 (Válidos)
Data/Hora Início Coleta	30/10/2020 14:46:16 (Válidos)
Data/Hora Fim Coleta	31/10/2020 12:02:44 (Válidos)

Item 0. Cruzamento : Na próxima eleição em quem o(a) sr(a) VOTARIA para VEREADOR de COIVARAS? (Espontânea – 1 resposta) X Localidade Nível 1

Forma de Apresentação/Cálculo do Cruzamento : Linha Como Referencia

-	0001. Voto em:	0002. Não Sabe/Não Opinou.	0003. cristina	0004. Zequinha	0005. Erasmo Bilo	0006. Josias
01. ZONA URBANA	78 (41,71%)	92 (49,20%)	15 (8,02%)	0 (0,00%)	2 (1,07%)	0 (0,00%)
02. ZONA RURAL	41 (23,84%)	101 (58,72%)	3 (1,74%)	8 (4,65%)	4 (2,33%)	15 (8,72%)
Totais	119 (33,15%)	193 (53,76%)	18 (5,01%)	8 (2,23%)	6 (1,67%)	15 (4,18%)

Item 1. Cruzamento : Na próxima eleição em quem o(a) sr(a) VOTARIA para VEREADOR de COIVARAS? (Espontânea – 1 resposta) X Localidade Nível 2

Forma de Apresentação/Cálculo do Cruzamento : Linha Como Referencia

-	0001. Voto em:	0002. Não Sabe/Não Opinou.	0003. cristina	0004. Zequinha	0005. Erasmo Bilo	0006. Josias
01.01. Z/U CENTRO	31 (46,97%)	24 (36,36%)	9 (13,64%)	0 (0,00%)	2 (3,03%)	0 (0,00%)
01.02. Z/U SANTA VITORIA	21 (36,21%)	32 (55,17%)	5 (8,62%)	0 (0,00%)	0 (0,00%)	0 (0,00%)
01.03. Z/U BURITIZINHO	26 (41,27%)	36 (57,14%)	1 (1,59%)	0 (0,00%)	0 (0,00%)	0 (0,00%)
02.04. CAMINHO BURITIZINHO	1 (100,00%)	0 (0,00%)	0 (0,00%)	0 (0,00%)	0 (0,00%)	0 (0,00%)
02.12. CAMINHO VARZEA DA ROCA	3 (42,86%)	4 (57,14%)	0 (0,00%)	0 (0,00%)	0 (0,00%)	0 (0,00%)
02.13. CAMINHO PARA BOI MANSO	2 (25,00%)	6 (75,00%)	0 (0,00%)	0 (0,00%)	0 (0,00%)	0 (0,00%)
02.14. CAMINHO CANTO ALEGRE	6 (42,86%)	6 (42,86%)	0 (0,00%)	0 (0,00%)	1 (7,14%)	1 (7,14%)
02.25. ESTRADA PARA ALTO BONITO	1 (100,00%)	0 (0,00%)	0 (0,00%)	0 (0,00%)	0 (0,00%)	0 (0,00%)
02.28. ESTRADA PARA COIVARAS DE	1 (25,00%)	3 (75,00%)	0 (0,00%)	0 (0,00%)	0 (0,00%)	0 (0,00%)

BAIXO							
02.36. CAMINHO BELO HORIZONTE	1 (20,00%)	4 (80,00%)	0 (0,00%)	0 (0,00%)	0 (0,00%)	0 (0,00%)	0 (0,00%)
02.37. CAMINHO PARA FAZENDA PONTA DA SERRA	0 (0,00%)	0 (0,00%)	0 (0,00%)	2 (100,00%)	0 (0,00%)	0 (0,00%)	0 (0,00%)
02.45. ESTRADA PARA O SAO FELIX	1 (25,00%)	3 (75,00%)	0 (0,00%)	0 (0,00%)	0 (0,00%)	0 (0,00%)	0 (0,00%)
02.47. CAMINHO OVELHAS	0 (0,00%)	1 (100,00%)	0 (0,00%)	0 (0,00%)	0 (0,00%)	0 (0,00%)	0 (0,00%)
02.49. CAMINHO PARA O BELEM	2 (66,67%)	1 (33,33%)	0 (0,00%)	0 (0,00%)	0 (0,00%)	0 (0,00%)	0 (0,00%)
02.50. ESTRADA PACIENCIA	1 (20,00%)	2 (40,00%)	0 (0,00%)	2 (40,00%)	0 (0,00%)	0 (0,00%)	0 (0,00%)
02.52. CAMINHO MORRO REDONDO	1 (20,00%)	0 (0,00%)	0 (0,00%)	0 (0,00%)	0 (0,00%)	0 (0,00%)	4 (80,00%)
02.53. CAMINHO PARA O BEJAMIN	2 (66,67%)	0 (0,00%)	1 (33,33%)	0 (0,00%)	0 (0,00%)	0 (0,00%)	0 (0,00%)
02.54. ESTRADA MORRO ARARA	2 (40,00%)	1 (20,00%)	0 (0,00%)	0 (0,00%)	0 (0,00%)	0 (0,00%)	2 (40,00%)
02.55. ESTRADA MORRO ARARA	1 (14,29%)	1 (14,29%)	0 (0,00%)	2 (28,57%)	0 (0,00%)	0 (0,00%)	3 (42,86%)
02.69. ESTRADA SOBRADINHO	1 (16,67%)	5 (83,33%)	0 (0,00%)	0 (0,00%)	0 (0,00%)	0 (0,00%)	0 (0,00%)
02.70. ESTRADA BURITI GRANDE	0 (0,00%)	2 (33,33%)	0 (0,00%)	0 (0,00%)	3 (50,00%)	0 (0,00%)	1 (16,67%)
02.71. ESTRADA BREGINHO	0 (0,00%)	7 (100,00%)	0 (0,00%)	0 (0,00%)	0 (0,00%)	0 (0,00%)	0 (0,00%)
02.72. ESTRADA DUVIDOSA	0 (0,00%)	7 (87,50%)	0 (0,00%)	1 (12,50%)	0 (0,00%)	0 (0,00%)	0 (0,00%)
02.73. ESTRADA PARA BURITI DO PADRE	2 (20,00%)	8 (80,00%)	0 (0,00%)	0 (0,00%)	0 (0,00%)	0 (0,00%)	0 (0,00%)
02.74. CAMINHO PE DO MORRO	1 (14,29%)	6 (85,71%)	0 (0,00%)	0 (0,00%)	0 (0,00%)	0 (0,00%)	0 (0,00%)
02.83. ESTRADA DESENGANO	3 (75,00%)	1 (25,00%)	0 (0,00%)	0 (0,00%)	0 (0,00%)	0 (0,00%)	0 (0,00%)
02.84. ESTRADA ESTACA ZERO	0 (0,00%)	4 (80,00%)	0 (0,00%)	0 (0,00%)	0 (0,00%)	0 (0,00%)	1 (20,00%)
02.85. ESTRADA CIPO/ASSENT. SOBRADINHO	5 (17,86%)	18 (64,29%)	1 (3,57%)	1 (3,57%)	0 (0,00%)	0 (0,00%)	3 (10,71%)
02.94. RODOVIA PI 223 ESTACA ZERO	4 (36,36%)	7 (63,64%)	0 (0,00%)	0 (0,00%)	0 (0,00%)	0 (0,00%)	0 (0,00%)
Totais	119 (33,15%)	193 (53,76%)	18 (5,01%)	8 (2,23%)	6 (1,67%)	0 (0,00%)	15 (4,18%)

Data/Hora Inicio : 07/11/2020 14:24:09

Data/Hora Geração : 07/11/2020 14:24:10

Tempo de Geração do Relatório (Em Segundos) : 0